



**Ministerio de
Educación**
Presidencia de la Nación

ARGENTINA
UN PAIS CON BUENA GENTE

**Secretaría de
Políticas Universitarias**

**Subsecretaría de Gestión
y Coordinación de Políticas Universitarias**

Promoción de la
Universidad Argentina



Instructivo de carga

14ta Convocatoria de proyectos
"Fortalecimiento de Redes
Interuniversitarias VI" - 2012

SIU



Índice

Ingreso al sistema.....	3
Generación de clave para cargar el proyecto	3
Ingreso con la clave generada	4
Proyecto	4
Administrar - Carga de proyecto (Alta o modificación).....	4
Confirmar	7
Imprimir	7




Ingreso al sistema

Ingresar a <http://ppua.siu.edu.ar/>

Se habilitará la siguiente pantalla

Generación de clave para cargar el proyecto

Para el ingreso de un proyecto nuevo presionar . Este botón habilitará la carga de los datos iniciales del proyecto así como también asignará una clave de acceso para futuras modificaciones.



Todos los datos marcados con (*) **son obligatorios** y no podrá continuar sino realice la carga completa.

Una vez ingresados todos los datos presionar le botón

Crear Proyecto

Le mostrara el los datos del proyecto creado y el número de proyecto asignado.

Nuevo Proyecto

El proyecto ha sido creado exitosamente.

Por favor, **tome nota** de los siguientes datos que le serán requeridos para poder completar el formulario:

- Institución: UTN - Unidad Académica Trenque Lauquen
- Línea: Fortalecimiento de Redes Interuniversitarias IV
- Tema: Unica
- Número: 6
- Clave: "la clave ingresada por usted"

Continuar

Si desea continuar con la carga de los datos del proyecto presionar el botón continuar.

Ingreso con la clave generada

Nuevo Proyecto

Para cargar un nuevo proyecto, presione el siguiente botón

Nuevo Proyecto

Proyecto Existente

Institución (*) Facultad Latinoamericana de Ciencias Sociales (FLACSO) ▾

Línea (*) Consolidacion de la capacidad de gestion del Area de Vinculacion Tecnologica de las instituciones Universitarias Nacionales ▾

Tema (*) Linea Unica ▾

Numero Proyecto (*) ✖

Clave (*)

Ingresar

Ingresar el nombre de la institución, la línea , el tema , el numero de proyecto y la clave.

Presionar el botón **Ingresar**

Proyecto

Administrar - Carga de proyecto (Alta o modificación)

Se habilita la pantalla de carga de datos del proyecto.

Dependiendo de la línea del proyecto se habilitara la solapa de Instituciones participantes o no



Se recomienda presionar Guardar antes de pasar a la próxima Solapa

Solapa Datos Básicos

Datos Básicos	Director	Instituciones Participantes	Financiamiento
<p>i Recuerde que después de completar los datos del proyecto debe confirmarlo accediendo a la opción Proyecto->Confirmar. Luego podrá imprimirlo desde Proyecto->Imprimir.</p>			
Datos Básicos			
Institución (*)	UTN - Unidad Académica Trenque Lauquen		
Línea (*)	Fortalecimiento de Redes Interuniversitarias IV		
Tema (*)	Unica		
Número de Proyecto	11 - 11 - 006		
Título del Proyecto (*)	prueba		
Adjuntar Formulario			
Guardar			

Ingresar toda la información requerida y presionar **Guardar**

Solapa Director

Datos Básicos	Director	Instituciones Participantes	Financiamiento
Datos del Director			
Apellido (*)	Prueba		
Nombres (*)	Prueba		
Tipo de Documento	CI		
Número de Documento	1		
Código de Área (Tel.)	1		
Teléfono	1		
Correo Electrónico (*)	prueba@siu.edu.ar		
Máxima Categoría Docente			
¿En qué Universidad tiene dicho cargo? (*)	UTN - Unidad Académica Trenque Lauquen		
Guardar			

Ingresar toda la información requerida y presionar **Guardar**

Solapa Instituciones Participantes

Se darán de alta las diferentes instituciones que pueden participar, dependiendo del tipo de institución variara el dato a pedir

Recuerde que debe presionar Agregar para que se registre la institución

Ejemplos

- Empresa



Datos Básicos Director **Instituciones Participantes** Financiamiento

Tipo Institución (*) Empresa

Nombre Institución (*) Empresa 1

País (*) Argentina

Provincia (*) Buenos Aires

Agregar

Guardar

- Institución Universitaria

Datos Básicos Director **Instituciones Participantes** Financiamiento

Tipo Institución (*) Institución Universitaria Argentina

Universidad Nacional (*) Universidad Católica de La Plata

País (*) Argentina

Provincia (*) Capital Federal

Agregar

Guardar

Solapa Financiamiento

Los financiamientos se cargan por Institución, seleccione primero la institución y luego presione el botón VER Financiamientos para habilitar el cuadro de carga

Datos Básicos Director Instituciones Participantes **Financiamiento**

Institución (*) UTN - Unidad Académica Trenque Lauquen

Ver Financiamientos

Financiamiento: UTN - Unidad Académica Trenque Lauquen

Rubro	Descripción Otro Rubro	SPU	Contraparte	Subtotal	% Fondo SPU
Movilidad y Viáticos				0	0 %
Producción y edición de materiales				0	0 %
Otros				0	0 %
		0	0	0	

Guardar

Una vez cargado todos los datos volver a presionar GUARDAR para confirmar todas las modificaciones del proyecto.



Confirmar

Luego de haber cargado todos los datos y si los mismos están correctos y completos puede proceder a Confirmar el mismo .

Recuerde que una vez confirmado no puede volver a modificarlo

Si al momento de confirmar el formulario no cumple con las condiciones dadas emitirá el mensaje correspondiente y no permitirá la confirmación.


No es posible confirmar el proyecto debido a que no se han completado todos los datos solicitados. A continuación se detallan los campos que presentan este inconveniente. Para solucionar el problema, complete dicha información y vuelva a intentar la operación.

Datos Generales

- El campo Formulario Adjunto es obligatorio.

Financiamientos

- El total del financiamiento de la columna SPU no debe exceder los \$0,00

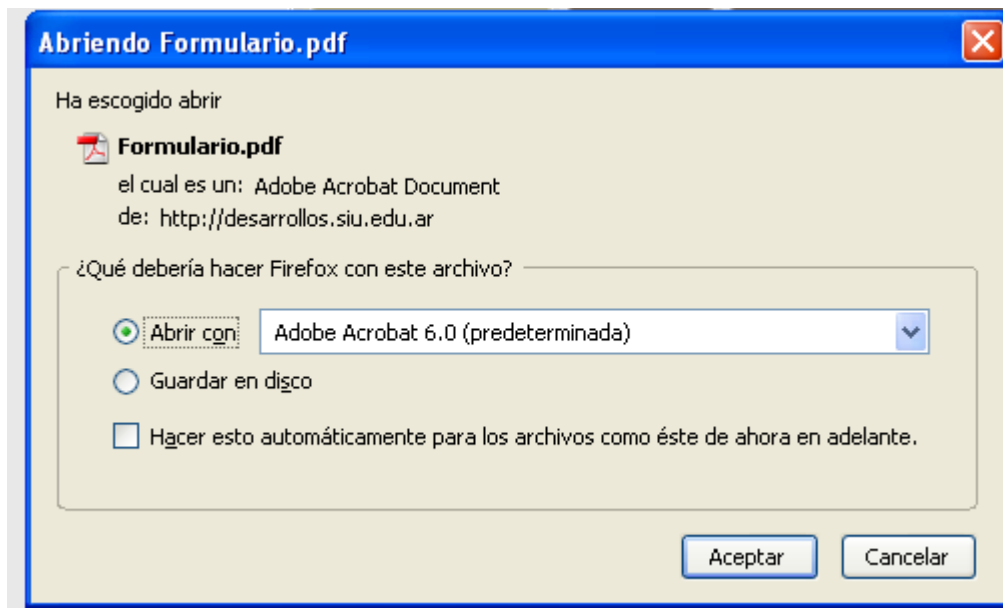
 Confirmar

Imprimir

LOS PROYECTO DEBEN REMITIRSE CON LA CARATULA IMPRESA

Una vez cargados todos los datos se debe imprimir la carátula que formará parte del formulario que envíe al Programa. Ingresando a esta opción genera una pantalla con un botón **Imprimir**.

Presionando el botón permite guardar el informe en PDF o abrirlo e imprimirlo .



Puede usar esta opción para hacer una impresión borrador de la carátula, y verificar los datos

IMPORTANTE

Una vez terminada la carga del proyecto, validado todos los datos debe CONFIRMARSE y luego IMPRIMIR el detalle de los cargado.

Esta impresión debe ser la carátula de la documentación que remitirá al Programa de Promoción de la Universidad Argentina.