

UNIVERSIDAD NACIONAL DE SAN
JUAN
CUENTA DE INVERSION
2024
ESTADOS CONTABLES
CUADROS Y ANEXOS

BALANCE GENERAL AL 30/12/2024

	30/12/2024	30/12/2023
1 ACTIVO		
1 1 ACTIVO CORRIENTE		
1 1 1 DISPONIBILIDADES	5.220.278.716,87	3.933.052.665,74
1 1 1 1 CAJA	2.222.856.960,58	1.732.213.877,91
1 1 1 2 BANCOS	2.997.213.886,44	2.200.457.768,96
1 1 1 3 (PREVISION POR FLUCTUACION DE LA MONEDA)	0,00	0,00
1 1 1 4 FONDOS ROTATORIOS	207.869,85	381.018,87
1 1 2 INVERSIONES FINANCIERAS	15.198.267.271,21	6.416.782.779,75
1 1 2 1 INVERSIONES TEMPORARIAS	15.198.267.271,21	6.416.782.779,75
1 1 3 1 (PREV POR FLUC DE LA MONEDA-INV FINANCIERAS)	0,00	0,00
1 1 3 2 TITULOS VALORES	0,00	0,00
1 1 3 3 (PREVISION POR DIFERENCIA DE COTIZACION)	0,00	0,00
1 1 3 4 PRESTAMOS FINANCIEROS OTORGADOS	0,00	0,00
1 1 4 CREDITOS	500.398.121,97	246.806.421,59
1 1 4 1 CUENTAS A COBRAR	500.398.121,97	246.806.421,59
1 1 5 1 (PREV PARA INCOB POR CUENTAS A COBRAR)	0,00	0,00
1 1 4 2 DOCUMENTOS A COBRAR	0,00	0,00
1 1 5 2 (PREV POR INCOB POR DOCUMENTOS A COBRAR)	0,00	0,00
1 1 4 3 ANTICIPOS	0,00	0,00
1 1 4 4 GASTOS PAGADOS POR ADELANTADO	0,00	0,00
1 1 4 5 PRESTAMOS OTORGADOS	0,00	0,00
1 1 4 9 OTROS CREDITOS	0,00	0,00
1 1 5 9 (PREV POR INCOB POR OTROS CREDITOS)	0,00	0,00
1 1 6 BIENES DE CAMBIO	0,00	0,00
1 1 6 1 EXISTENCIAS DE PRODUCTOS TERMINADOS	0,00	0,00
1 1 6 2 EXISTENCIAS DE PRODUCTOS EN PROCESO	0,00	0,00
1 1 6 3 EXISTENCIAS DE MAT.SUMINISTROS Y M.PRIMA	0,00	0,00
1 1 6 4 EXISTENCIAS DE PRODUCTOS ESTRATEGICOS	0,00	0,00
1 1 7 BIENES DE CONSUMO	87.603.671,22	97.794.273,92
1 1 7 1 MATERIALES, SUMINISTROS Y MAT PRIMAS	87.603.671,22	97.794.273,92
1 1 7 9 OTROS	0,00	0,00
1 1 9 OTROS ACTIVOS	0,00	0,00
1 1 9 9 OTROS ACTIVOS A ASIGNAR	0,00	0,00
TOTAL ACTIVO CORRIENTE	21.006.547.781,27	10.694.436.141,00
1 2 ACTIVO NO CORRIENTE		
1 2 1 CREDITOS A LARGO PLAZO	0,00	0,00
1 2 1 1 CUENTAS A COBRAR A LARGO PLAZO	0,00	0,00
1 2 2 1 (PREV PARA INCOB POR CTAS A COBRAR A LP)	0,00	0,00
1 2 1 2 DOCUMENTOS A COBRAR A LARGO PLAZO	0,00	0,00
1 2 2 2 (PREV PARA INCOB POR DOC A COBRAR A LP)	0,00	0,00
1 2 1 3 ADELANTOS A PROV Y CONTRATISTAS A LP	0,00	0,00
1 2 1 4 GASTOS PAGADOS POR ADELANTADO A LP	0,00	0,00
1 2 1 5 PRESTAMOS OTORGADOS A LARGO PLAZO	0,00	0,00
1 2 1 6 FONDOS FIDUCIARIOS	0,00	0,00
1 2 1 9 OTROS CREDITOS A COBRAR A LP	0,00	0,00
1 2 2 9 (PREV P/ INCOB POR OTR CRED A COB A LP)	0,00	0,00
1 2 3 INVERSIONES FINANCIERAS A LARGO PLAZO	0,00	0,00
1 2 3 1 ACCIONES Y APORTES DE CAPITAL	0,00	0,00
1 2 3 2 TITULOS Y VALORES A LARGO PLAZO	0,00	0,00
1 2 3 3 PARTICIPACIONES DE CAPITAL	0,00	0,00
1 2 3 4 PRESTAMOS FINANCIEROS OTORGADOS A LP	0,00	0,00
1 2 4 1 (PREVISION POR FLUC DE MONEDA A LP)	0,00	0,00
1 2 4 2 (PREVISION POR DIF DE COTIZACION A LP)	0,00	0,00
1 2 5 BIENES DE USO	2.797.245.099,90	1.750.056.230,78
1 2 5 1 EDIFICIOS E INSTALACIONES	167.106.649,14	167.106.649,14
1 2 6 1 (EDIFICIOS E INSTALACIONES)	-39.263.137,93	-37.125.415,64
1 2 5 2 TIERRAS Y TERRENOS	108.422.600,90	108.422.600,90
1 2 5 3 MAQUINARIA Y EQUIPO	1.968.184.550,15	962.833.525,10
1 2 6 3 (MAQUINARIA Y EQUIPO)	-723.911.339,74	-433.592.279,63
1 2 5 4 EQUIPO MILITAR Y DE SEGURIDAD	0,00	0,00
1 2 6 4 (EQUIPO MILITAR Y DE SEGURIDAD)	0,00	0,00
1 2 5 5 CONSTRUCC EN PROCESO EN BS DE DOM PRIVADO	0,00	0,00
1 2 6 5 CONSTRUCC EN PROCESO EN BS DE DOM PUBLICO	1.289.430.318,09	959.066.924,42
1 2 5 7 BIENES DE DOMINIO PUBLICO	0,00	0,00
1 2 6 7 (BIENES DE DOMINIO PUBLICO)	0,00	0,00
1 2 5 9 OTROS BIENES DE USO	27.275.459,29	23.344.226,49
1 2 6 9 (OTROS BIENES DE USO)	0,00	0,00
1 2 7 BIENES INMATERIALES	9.794.954,65	18.073.837,32
1 2 7 1 ACTIVOS INTANGIBLES	31.939.094,61	30.822.694,61
1 2 8 1 (ACTIVOS INTANGIBLES)	-22.144.139,96	-12.748.857,29
1 2 9 OTROS ACTIVOS A LARGO PLAZO	0,00	0,00
1 2 9 9 OTROS ACTIVOS A ASIGNAR A LARGO PLAZO	0,00	0,00
TOTAL ACTIVO NO CORRIENTE	2.807.040.054,55	1.768.130.068,10
TOTAL DEL ACTIVO	23.813.587.835,82	12.462.566.209,10

C.P.N. GUSTAVO RUSSO
 a/c DIRECCION DE CONTABILIDAD
 Y FINANZAS
 UNIVERSIDAD NACIONAL DE SAN JUAN

Mg. Lic. Ricardo Marcelo Coca
 SECRETARIO ADMINISTRATIVO-FINANCIERO
 UNIVERSIDAD NACIONAL DE SAN JUAN

Mg. Ing. Tadeo Alberto Berenguer
 RECTOR
 UNIVERSIDAD NACIONAL DE SAN JUAN

SAF: 831
 Universidad Nacional de San Juan
 Ejercicio: 2024
 Fecha: 30/12/2024
 Versión: 7

BALANCE GENERAL AL 30/12/2024 30/12/2024 30/12/2023

2		PASIVO		
2	1	PASIVO CORRIENTE		
2	1	DEUDAS	338.383.176,01	92.132.546,65
2	1	1 CUENTAS COMERCIALES A PAGAR	106.458.548,78	4.328.854,32
2	1	2 CONTRATISTAS	0,00	0,00
2	1	3 GASTOS EN PERSONAL A PAGAR	286.399,26	0,02
2	1	4 RETENCIONES A PAGAR	153.344.342,14	48.144.810,18
2	1	5 PRESTACIONES DE LA SEGURIDAD SOC A PAGAR	0,00	0,00
2	1	6 IMPUESTOS A PAGAR	0,00	0,00
2	1	7 INTERESES A PAGAR	0,00	0,00
2	1	8 TRANSFERENCIAS A PAGAR	0,00	0,00
2	1	9 OTRAS CUENTAS A PAGAR	78.293.885,83	39.658.882,13
2	1	DEUDA DOCUMENTADA A PAGAR	0,00	0,00
2	1	2 DOCUMENTOS A PAGAR	0,00	0,00
2	1	2 PRESTAMOS A PAGAR	0,00	0,00
2	1	2 3 LETRAS DE TESORERIA	0,00	0,00
2	1	INTERESES A DEVENGAR	0,00	0,00
2	1	3 1 INTERESES A DEVENGAR A CORTO PLAZO	0,00	0,00
2	1	3 9 OTROS INTERESES A DEVENGAR A CORTO PLAZO	0,00	0,00
2	1	5 PORCION CTE DE LOS PASIVOS NO CORRIENTES	0,00	0,00
2	1	5 1 PORCION CORRIENTE DE DEUDAS A LP	0,00	0,00
2	1	5 2 PORCION CTE DE LA DEUDA DOCUMENTADA A LP	0,00	0,00
2	1	5 3 PORCION CORRIENTE DE LA DEUDA PUBLICA	0,00	0,00
2	1	5 4 PORCION CTE DE LOS PRESTAMOS A LP	0,00	0,00
2	1	5 9 PORCION CTE DE OTROS PASIVOS NO CTES	0,00	0,00
2	1	PASIVOS DIFERIDOS	0,00	0,00
2	1	6 1 INGRESOS DIFERIDOS	0,00	0,00
2	1	PREVISIONES	0,00	0,00
2	1	7 1 PREVISIONES PARA AUTOSEGURO	0,00	0,00
2	1	7 2 PREVISIONES POR JUICIOS	0,00	0,00
2	1	7 9 OTRAS PREVISIONES	0,00	0,00
2	1	8 FONDOS DE TERCEROS Y EN GARANTIA	3.456.071.639,33	1.824.392.599,30
2	1	8 1 FONDOS EN GARANTIA	2.994.169,57	98.899,37
2	1	8 2 FONDOS DE TERCEROS	3.453.077.469,76	1.824.293.699,93
2	1	9 OTROS PASIVOS	0,00	0,00
2	1	9 1 DEUDAS POR OPERACIONES ESPECIALES	0,00	0,00
2	1	9 9 OTROS PASIVOS A ASIGNAR	0,00	0,00
		TOTAL PASIVO CORRIENTE	3.794.454.815,34	1.916.525.145,95
2	2	PASIVO NO CORRIENTE		
2	2	DEUDAS A LARGO PLAZO	6.391.892,22	6.749.480,60
2	2	1 CUENTAS COMERCIALES A PAGAR A LP	0,00	0,00
2	2	2 DEUDAS CON PROVINCIAS A LP	0,00	0,00
2	2	9 OTRAS DEUDAS A PAGAR A LP	6.391.892,22	6.749.480,60
2	2	DEUDA DOCUMENTADA A PAGAR A LARGO PLAZO	0,00	0,00
2	2	1 DOCUMENTOS A PAGAR LP	0,00	0,00
2	2	DEUDA PUBLICA	0,00	0,00
2	2	3 1 DEUDA PUBLICA INTERNA	0,00	0,00
2	2	3 2 DEUDA PUBLICA EXTERNA	0,00	0,00
2	2	PRESTAMOS A LARGO PLAZO	0,00	0,00
2	2	4 1 PRESTAMOS INTERNOS A PAGAR A LP	0,00	0,00
2	2	4 2 PRESTAMOS EXTERNOS A PAGAR A LP	0,00	0,00
2	2	PASIVOS DIFERIDOS A LARGO PLAZO	0,00	0,00
2	2	5 1 DIFERENCIA DE CAMBIO POR FLUCTUAC MONEDA	0,00	0,00
2	2	5 2 REC TRIBUT A DIST POR PAGARES DE MORAT I	0,00	0,00
2	2	5 9 OTROS PASIVOS DIFERIDOS A LARGO PLAZO	0,00	0,00
2	2	PREVISIONES A LP Y RESEVAS TECNICAS	0,00	0,00
2	2	6 1 PREVISIONES PARA AUTOSEGURO A LP	0,00	0,00
2	2	6 2 RESERVAS TECNICAS	0,00	0,00
2	2	6 3 PREVISIONES POR JUICIOS A LARGO PLAZO	0,00	0,00
2	2	6 9 OTRAS PREVISIONES A LP	0,00	0,00
2	2	INTERESES A DEVENGAR	0,00	0,00
2	2	7 1 INTERESES A DEVENGAR A LARGO PLAZO	0,00	0,00
2	2	7 9 OTROS INTERESES A DEVENGAR A LARGO PLAZO	0,00	0,00
2	2	9 OTROS PASIVOS A LARGO PLAZO	0,00	0,00
2	2	9 9 OTROS PASIVOS A ASIGNAR A LARGO PLAZO	0,00	0,00
		TOTAL PASIVO NO CORRIENTE	6.391.892,22	6.749.480,60
		TOTAL DEL PASIVO	3.800.846.707,56	1.923.274.626,55
3		PATRIMONIO		
3	1	HACIENDA PUBLICA	0,00	0,00
3	1	CAPITAL FISCAL	0,00	0,00
3	1	2 TRANSFERENCIAS Y CONTR DE CAP RECIBIDAS	0,00	0,00
3	1	2 1 TRANSFERENCIAS DE CAPITAL	0,00	0,00
3	1	2 2 CONTRIBUCIONES	0,00	0,00
3	1	3 RESULTADOS DE LA CUENTA CORRIENTE	0,00	0,00
3	1	3 1 RESULTADOS DE EJERCICIOS ANTERIORES	0,00	0,00
3	1	3 2 RESULTADO DEL EJERCICIO	0,00	0,00
3	1	4 VARIAC PATRIM ADM CENTRAL RES SH N° 47/97	0,00	0,00
3	2	PATRIMONIO INSTITUCIONAL	20.012.741.128,26	10.539.291.582,55
3	2	CAPITAL INSTITUCIONAL	23.591.183,93	23.591.183,93
3	2	1 CAPITAL INSTITUCIONAL	23.591.183,93	23.591.183,93
3	2	2 AJUSTE CAPITAL INSTITUCIONAL	0,00	0,00
3	2	TR Y CONTRIBUCIONES DE CAPITAL RECIBIDAS	465.623.566,46	462.230.052,19
3	2	2 1 TRANSFERENCIAS DE CAPITAL	465.093.735,83	461.700.221,56
3	2	2 2 CONTRIBUCIONES	251.973,23	251.973,23
3	2	2 3 AJUSTE DE TRANSF Y CONTRIBUCIONES DE CAPITAL	277.857,40	277.857,40
3	2	3 RESULTADOS DE LA CUENTA CORRIENTE	19.315.131.861,63	9.845.075.830,19
3	2	3 1 RESULTADOS DE EJERCICIOS ANTERIORES	9.835.712.112,70	9.845.075.830,19
3	2	3 2 RESULTADO DEL EJERCICIO	9.479.419.748,93	0,00
3	2	VARIACIONES PATRIMONIALES DE ORG DESC	208.394.516,24	208.394.516,24
3	2	4 1 VARIACIONES PATRIMONIALES DE OD RES S.H 47/97	208.394.516,24	208.394.516,24
3	2	4 2 VARIACIONES PATRIMONIALES DE OD DEC ADM J.G.M 56/99	0,00	0,00
		TOTAL PATRIMONIO	20.012.741.128,26	10.539.291.582,55
			0,00	0,00

C.R.N. GUSTAVO RUSSO
 a/c DIRECCION DE CONTABILIDAD
 Y FINANZAS
 UNIVERSIDAD NACIONAL DE SAN JUAN

Mg. Lic. Ricardo Marcelo Coca
 SECRETARIO ADMINISTRATIVO-FINANCIERO
 UNIVERSIDAD NACIONAL DE SAN JUAN

Mg. Ing. Tadeo Alberto Berenguer
 RECTOR
 UNIVERSIDAD NACIONAL DE SAN JUAN

SAF: 831
 Universidad Nacional de San Juan
 Ejercicio: 2024
 Fecha: 30/12/2024
 Versión: 7

ESTADO DE RECURSOS Y GASTOS
 EJERCICIO FINALIZADO EL 30/12/2024

30/12/2024

5	RECURSOS	
5 1	INGRESOS CORRIENTES	
5 1 1	INGRESOS TRIBUTARIOS	0,00
5 1 1 1	IMPUESTOS DIRECTOS	0,00
5 1 1 2	IMPUESTOS INDIRECTOS	0,00
5 1 2	CONTRIBUCIONES A LA SEGURIDAD SOCIAL	0,00
5 1 2 1	CONTRIBUCIONES A LA SEGURIDAD SOCIAL	0,00
5 1 2 9	OTRAS CONTRIBUCIONES	0,00
5 1 3	INGRESOS NO TRIBUTARIOS	90.569.849,44
5 1 3 1	TASAS	0,00
5 1 3 2	DERECHOS	41.086.026,02
5 1 3 9	OTROS NO TRIBUTARIOS	49.483.823,42
5 1 4	VTA DE BS Y SERV DE LAS ADM PUBLICAS	3.285.183.184,05
5 1 4 1	VENTA DE BIENES	6.460.000,00
5 1 4 2	PRESTACION DE SERVICIOS	3.278.723.184,05
5 1 5	RENTAS DE LA PROPIEDAD	2.959.674.401,96
5 1 5 1	INTERESES	13.639.734,10
5 1 5 2	DIVIDENDOS	2.946.034.667,86
5 1 5 3	ARRENDAMIENTOS DE TIERRAS Y TERRENOS	0,00
5 1 5 4	DERECHOS SOBRE BIENES INTANGIBLES	0,00
5 1 6	TRANSFERENCIAS RECIBIDAS	83.895.737.730,93
5 1 6 1	TRANSFERENCIAS DEL SECTOR PRIVADO	19.910.821,00
5 1 6 2	TR CORRIENTES DEL SECTOR PUBLICO	83.683.024.126,58
5 1 6 3	TRANSFERENCIAS DEL SECTOR EXTERNO	192.802.783,35
5 1 7	CONTRIBUCIONES RECIBIDAS	0,00
5 1 7 1	CONTRIBUCIONES DE LA ADM CENTRAL	0,00
5 1 7 2	CONTRIB DE LOS ORG DESCENTRALIZADOS	0,00
5 1 7 3	CONTRIB DE LOS ORG DE SEGURIDAD SOCIAL	0,00
5 1 9	OTROS INGRESOS	2.225.073.495,97
5 1 9 1	DIFERENCIA DE CAMBIO	0,00
5 1 9 2	DIFERENCIA DE COTIZACION	2.224.748.795,97
5 1 9 3	RESULTADO POR EXPOSICION A LA INFLACION	0,00
5 1 9 4	RESULTADO POR TENENCIA	0,00
5 1 9 9	OTROS	324.700,00
	TOTAL DE RECURSOS	92.456.238.662,35
6	GASTOS	
6 1	GASTOS CORRIENTES	
6 1 1	GASTOS DE CONSUMO	80.947.025.391,62
6 1 1 1	REMUNERACIONES	75.225.062.999,38
6 1 1 2	BIENES Y SERVICIOS	5.420.097.327,17
6 1 1 3	IMPUESTOS INDIRECTOS	13.000,00
6 1 1 4	AMORTIZACION	301.852.065,07
6 1 1 5	CUENTAS INCOBRABLES	0,00
6 1 1 6	PERDIDA POR AUTOSEGURO, RES TEC Y OTRAS	0,00
6 1 2	RENTAS DE LA PROPIEDAD	0,00
6 1 2 1	INTERESES	0,00
6 1 2 2	ARRENDAMIENTOS DE TIERRAS Y TERRENOS	0,00
6 1 2 3	DERECHOS SOBRE BIENES INMATERIALES	0,00
6 1 3	PRESTACIONES DE LA SEGURIDAD SOCIAL	0,00
6 1 4	COSTO DE VENTA DE BS Y SERVICIOS DE ADM	0,00
6 1 4 1	COSTO DE VENTA DE BIENES	0,00
6 1 4 2	COSTO DE PRESTACION DE SERVICIOS	0,00
6 1 5	TRANSFERENCIAS OTORGADAS	2.019.278.219,10
6 1 5 1	TRASFERENCIAS AL SECTOR PRIVADO	2.003.025.454,80
6 1 5 2	TRANSFERENCIAS CTES AL SECTOR PUBLICO	16.252.764,30
6 1 5 3	TRANSFERENCIAS AL SECTOR EXTERNO	0,00
6 1 6	CONTRIBUCIONES OTORGADAS	0,00
6 1 6 1	CONTRIBUCIONES A LA ADM CENTRAL	0,00
6 1 6 2	CONTRIBUCIONES A ORG DESCENTRALIZADOS	0,00
6 1 6 3	CONTRIBUCIONES A ORG DE SEG SOCIAL	0,00
6 1 9	OTRAS PERDIDAS	10.515.302,70
6 1 9 1	DIFERENCIA DE CAMBIO	0,00
6 1 9 2	DIFERENCIA DE COTIZACION	0,00
6 1 9 3	PERDIDAS POR JUICIOS	0,00
6 1 9 4	RESULTADO POR EXPOSICION A LA INFLACION	0,00
6 1 9 5	RESULTADO POR TENENCIA	0,00
6 1 9 9	OTRAS	10.515.302,70
	TOTAL DE GASTOS	82.976.818.913,42
	AHORRO \ DESAHORRO DE LA GESTION	9.479.419.748,93

C.P.N. GUSTAVO RUSSO
 a/c DIRECCIÓN DE CONTABILIDAD
 Y FINANZAS
 UNIVERSIDAD NACIONAL DE SAN JUAN

Mg. Lic. Ricardo Marcelo Coca
 SECRETARIO ADMINISTRATIVO-FINANCIERO
 UNIVERSIDAD NACIONAL DE SAN JUAN

Mg. Ing. Tadeo Alberto Berenguer
 RECTOR
 UNIVERSIDAD NACIONAL DE SAN JUAN

ESTADO DE EVOLUCION DEL PATRIMONIO NETO
 ORGANISMOS DESCENTRALIZADOS AL

30/12/2024

CONCEPTO	CAPITAL INSTITUCIONAL 1	AJUSTE DEL CAPITAL INSTITUCIONAL 2	VARIACIONES PATRIMONIALES DE LOS ORDENES 3	TRANSFERENCIAS Y CONTRIBUCIONES DE CAPITAL RECIBIDAS 4	AJUSTE DE TRANSFERENCIAS DE CONTRIB. DE CAP RECIBIDAS 5	RESULTADO DE LA CUENTA CORRIENTE RESULTADOS DE EJERCICIOS ANTERIORES 6		RESULTADO DEL EJERCICIO 7	TOTAL 8+7	PATRIMONIO INSTITUCIONAL 9 (9)=(1)+(2)+(3)+(4)+(5)+(8)
						0,00	0,00			
1 Saldo al inicio del ejercicio	0,00	0,00	0,00	0,00	0,00	0,00	0,00	0,00	0,00	0,00
- Saldos contables del ej anterior	23.591.183,93	0,00	208.394.516,24	461.952.194,79	277.857,40	9.845.075.830,19	0,00	9.845.075.830,19	10.539.291.562,55	0,00
+ Modificación del saldo (Nota)	0,00	0,00	0,00	0,00	0,00	0,00	0,00	0,00	0,00	0,00
2 Saldos modif. al inicio del ejercicio	23.591.183,93	0,00	208.394.516,24	461.952.194,79	277.857,40	9.845.075.830,19	0,00	9.845.075.830,19	10.539.291.562,55	0,00
3 Incremento del ejercicio	0,00	0,00	0,00	3.308.514,27	0,00	22.000,00	0,00	22.000,00	3.415.514,27	0,00
4 Diminuciones del ejercicio	0,00	0,00	0,00	0,00	0,00	-9.385.717,49	0,00	-9.385.717,49	-9.385.717,49	0,00
5 Reexp. Saldos iniciales a moneda de cierre	0,00	0,00	0,00	0,00	0,00	0,00	0,00	0,00	0,00	0,00
6 Resultado del Ejercicio	0,00	0,00	0,00	0,00	0,00	0,00	9.479.419.748,93	9.479.419.748,93	9.479.419.748,93	0,00
7 Saldos al cierre del ejercicio	23.591.183,93	0,00	208.394.516,24	465.345.709,06	277.857,40	9.835.712.112,70	9.479.419.748,93	19.315.131.861,63	20.012.741.128,26	0,00


Se certifica que se ha tenido a la vista la documentación de respaldo


FIRMA

FIRMA

FIRMA

FIRMA


C. P. N. GUSTAVO RUSSO
 D/C DIRECCION DE CONTABILIDAD Y FINANZAS
 UNIVERSIDAD NACIONAL DE SAN JUAN


Mg. Lic. Ricardo Marcelo Coca
 SECRETARIO ADMINISTRATIVO-FINANCIERO
 UNIVERSIDAD NACIONAL DE SAN JUAN


Mg. Ing. Tadeo Alberto Berenguer
 RECTOR
 UNIVERSIDAD NACIONAL DE SAN JUAN

ESTADO DE ORIGEN Y APLICACION DE FONDOS

SALDO INICIAL DE DISPONIBILIDADES	3.933.052.665,74
ORIGEN DE LOS FONDOS	
FLUJO ANUAL	9.781.271.814,00
Ahorro/ahorro de la gestión	9.479.419.748,93
Variación de provisiones y reservas técnicas	0,00
Amortizaciones del ejercicio	301.852.065,07
PATRIMONIO	3.393.514,27
Incremento de Capital Fiscal	0,00
Transferencias de Capital del Sector Público Nacional	3.393.514,27
Ajuste de Resultados de Ejercicios Anteriores	0,00
Variaciones Patrimoniales Resolución S.H. N° 47/97	0,00
Variaciones Patrimoniales Decision Administrativa N° 56/99	0,00
VARIACIÓN DE ACTIVOS	10.190.602,70
Disminución de Activos Corrientes	10.190.602,70
Financieros	0,00
Inversiones Financieras	0,00
Créditos	0,00
Otros Activos	0,00
Reales	10.190.602,70
Bienes de cambio	0,00
Bienes de consumo	10.190.602,70
Disminución de Activos no Corrientes	0,00
Financieros	0,00
Inversiones financieras	0,00
Créditos	0,00
Aportes y Participaciones de Capital	0,00
Otros Activos a largo plazo	0,00
Reales	0,00
Bienes de Uso	0,00
Bienes Inmateriales	0,00
Otros Activos a largo plazo	0,00
VARIACIÓN DE PASIVOS	1.877.929.669,39
Incremento de Pasivos Corrientes	1.877.929.669,39
Deudas	246.250.629,36
Fondos de terceros y en garantía	1.631.679.040,03
Pasivos diferidos	0,00
Provisiones	0,00
Deuda documentada a pagar	0,00
Otros pasivos	0,00
Porción Corriente de los pasivos no corrientes	0,00
Incremento Pasivos no Corrientes	0,00
Deudas	0,00
Deuda documentada a pagar	0,00
Deuda pública	0,00
Préstamos	0,00
Pasivos diferidos a largo plazo	0,00
Provisiones	0,00
Otros pasivos a largo plazo	0,00
TOTAL ORIGEN DE FONDOS	11.672.785.600,36
APLICACIÓN DE FONDOS	
PATRIMONIO	9.363.717,49
Reducciones de Capital y de Resultados de Ejercicios Anteriores	9.363.717,49
Reducción de Transferencias y Contribuciones de Capital	0,00
Variaciones Patrimoniales Resolución S.H. N° 47/97	0,00
Variaciones Patrimoniales Decision Administrativa N° 56/99	0,00
VARIACIÓN DE ACTIVOS	10.375.838.243,36
Incremento de Activos Corrientes	9.035.076.191,84
Financieros	9.035.076.191,84
Inversiones Financieras	8.781.484.481,46
Créditos	253.591.700,38
Otros Activos	0,00
Reales	0,00
Bienes de cambio	0,00
Bienes de consumo	0,00
Incremento de Activos no Corrientes	1.340.762.051,52
Financieros	0,00
Inversiones financieras	0,00
Créditos	0,00
Aportes y Participaciones de Capital	0,00
Otros Activos a largo plazo	0,00
Reales	1.340.762.051,52
Bienes de Uso	1.339.645.651,52
Bienes Inmateriales	1.116.400,00
Otros Activos a largo plazo	0,00
VARIACIÓN DE PASIVOS	357.588,38
Disminución de Pasivos Corrientes	0,00
Deudas	0,00
Deuda documentada	0,00
Fondos de terceros y en garantía	0,00
Pasivos diferidos	0,00
Provisiones	0,00
Porción Corriente de los pasivos no corrientes	0,00
Otros Pasivos	0,00
Disminución de Pasivos no Corrientes	357.588,38
Deudas	357.588,38
Deuda documentada	0,00
Deuda pública	0,00
Pasivos Diferidos a largo plazo	0,00
Provisiones	0,00
Préstamos a largo plazo	0,00
Otros pasivos a largo plazo	0,00
TOTAL APLICACIÓN DE FONDOS	10.385.559.549,23
SALDO FINAL DE DISPONIBILIDADES	5.220.278.716,87

C.P.N. GUSTAVO RUSSO
 a/c DIRECCIÓN DE CONTABILIDAD
 Y FINANZAS
 UNIVERSIDAD NACIONAL DE SAN JUAN

Mg. Lic. Ricardo Marcelo Coca
 SECRETARIO ADMINISTRATIVO-FINANCIERO
 UNIVERSIDAD NACIONAL DE SAN JUAN

Mg. Ing. Tadeo Alberto Beresquer
 RECTOR
 UNIVERSIDAD NACIONAL DE SAN JUAN



Universidad Nacional de San Juan

EJERCICIO 2024

ORGANISMO: 831

DENOMINACIÓN: UNIVERSIDAD NACIONAL DE SAN JUAN

ANEXO I

NOTAS A LOS ESTADOS CONTABLES

De acuerdo a lo establecido por Ley 24.156, Art 43, Resol-2024-129-APN-SH#MEC y DI-2024-10-APN-CGN#MEC se exponen los estados con los siguientes criterios:

- Se coloca el total de crédito presupuestario aprobado en virtud de lo previsto en el artículo 27 de la Ley de Administración Financiera y de los Sistemas de Control del Sector Público Nacional N° 24156 y sus modificatorias y en el artículo 1° del Decreto N° 88 del mes de diciembre de 2023, se estableció que a partir del 1° de enero de 2024 rigen las disposiciones de la Ley N° 27701 de Presupuesto General de la Administración Nacional para el Ejercicio 2023 sus normas modificatorias y complementarias.
- Se respetan las fuentes de financiamiento dispuestas en la Ley de Presupuesto respecto al origen: Presupuesto Ordinario, Crédito con afectación específica, Créditos Internos y Crédito Externo.

ESTADO PATRIMONIAL

- **ACTIVO**

Activo Corriente

- Disponibilidades

Comprende existencia de efectivo en caja y bancos cuentas a la vista en moneda de curso legal y moneda extranjera al cierre de ejercicio. La moneda de curso legal se expresa a su valor nominal. La moneda extranjera se valúa por el tipo de cambio comprador Banco Nación vigente a la fecha de cierre de ejercicio.

- Inversiones

Tenencia de inversiones temporarias por aplicación de fondos excedentes transitorios al cierre de ejercicio. Los plazos fijos en moneda extranjera han sido valuados a su valor nominal y convertidos al tipo de cambio comprador Banco Nación vigente a la fecha de cierre de ejercicio.


C.P.N. GUSTAVO RUSSO
c/c DIRECCIÓN DE CONTABILIDAD
Y FINANZAS
UNIVERSIDAD NACIONAL DE SAN JUAN


Mg. Lic. Ricardo Marcelo Coca
SECRETARIO ADMINISTRATIVO FINANCIERO
UNIVERSIDAD NACIONAL DE SAN JUAN


Mg. Ing. Tadeo Alberto Berenguer
RECTOR
UNIVERSIDAD NACIONAL DE SAN JUAN

Los títulos públicos han sido valuados a su valor de cotización al cierre. Los títulos valores en moneda extranjera han sido valuados a su valor de cotización y convertidos al tipo de cambio comprador Banco Nación vigente a la fecha de cierre de ejercicio.

- Créditos

Total de cuentas a cobrar al cierre del ejercicio, provenientes del tesoro nacional.

- Bienes de cambio

Corresponde a bienes de consumo en existencia valuados a su valor de adquisición a la fecha de ingreso al patrimonio.

Activo No Corriente

Bienes de Uso y Bienes Inmateriales de titularidad de la UNSJ valuados a su valor de adquisición a la fecha de ingreso al patrimonio neto de depreciaciones.

- **PASIVO**

Pasivo Corriente

- Deudas

Corresponden a obligaciones que la UNSJ tiene frente a terceros dentro de los doce meses posteriores al cierre de ejercicio valuados al valor de fecha en que se contrajo la obligación.

- Fondos de terceros y en garantía

Existencia de garantías recibidas por la UNSJ por anticipos de Obras, fondos de reparos, cumplimiento de ejecución de contrato de obra, valuados al valor de su fecha de ingreso.

Pasivo No Corriente


- Deudas a Largo Plazo


Constituida por Plan de Pagos AFIP Dec 1571/2010

- **PATRIMONIO**

El Patrimonio Institucional constituye la diferencia entre Activo y Pasivo, y está conformado por el Capital Institucional adicionado las transferencias y contribuciones de capital recibidas, la acumulación de resultados de la cuenta y las variaciones patrimoniales.

ESTADO DE RECURSOS Y GASTOS


C.P.N. GUSTAVO RUSSO
a/c DIRECCIÓN DE CONTABILIDAD
Y FINANZAS
UNIVERSIDAD NACIONAL DE SAN JUAN


Mg. Lic. Ricardo Marcelo Coca
SECRETARIO ADMINISTRATIVO-FINANCIERO
UNIVERSIDAD NACIONAL DE SAN JUAN


Mg. Ing. Tadeo Alberto Berenguer
RECTOR
UNIVERSIDAD NACIONAL DE SAN JUAN

Se presenta con indicación del total de Ingresos por Rubros, el total de los gastos efectuados y por diferencia el Ahorro/Desahorro de la Gestión. El total de ingresos discriminado por fuente asciende a un total de \$ 92.456.238.662,35 y el total de gastos de \$ 82.674.966.848,35

En el Estado se incorpora como recursos "Otros ingresos", el renglón de Diferencia de cotización por la aplicación de las normas contables vigentes para su valuación en materia de tenencia de moneda extranjera y títulos públicos por un monto de \$2.224.748.795,97

ESTADO DE ORIGEN Y APLICACION DE FONDOS

Se expone el saldo inicial de Disponibilidades, el origen de los fondos del ejercicio la respectiva aplicación y el saldo final de dichas disponibilidades.

ESTADO DE EVOLUCION PATRIMONIAL

Se expone el Capital Institucional al inicio, las variaciones y sus ajustes, el resultado del ejercicio y el Patrimonio Institucional al cierre del ejercicio 2024.

Notas aclaratorias:

- Según lo dispuesto por la Ley N° 11672 –Complementaria Permanente de Presupuesto, se detalla a continuación de acuerdo a lo informado por Dirección Gral. de Asuntos Legales los juicios en los que la UNSJ es demandada según su estado:

a) Sin sentencia

Numero	Numero de autos
1	21065
2	18875/15
3	13669/2016
4	12316/2020
5	029919/2022
6	15505/2024
7	007446/2024
8	10451/2024

b) Causas judiciales en la que la UNSJ es demandada con Sentencia favorable en Primera Instancia:

Numero	Numero de autos
1	70596/2018
2	56524/2018
3	08104/2024

c) Causas en las que la UNSJ es demandada con Sentencia Adversa en Primera Instancia:

Numero	Numero de autos
1	21994/07
2	46002/09
3	40441/09
4	39259


C.P.M. GUSTAVO RUSO
a/c DIRECCIÓN DE CONTABILIDAD
Y FINANZAS
UNIVERSIDAD NACIONAL DE SAN JUAN


Mg. Lic. Ricardo Marcelo Coca
SECRETARIO ADMINISTRATIVO-FINANCIERO
UNIVERSIDAD NACIONAL DE SAN JUAN


Mg. Ing. Tadeo Alberto Berenguer
RECTOR
UNIVERSIDAD NACIONAL DE SAN JUAN

5	2493/11
6	54728/10
7	31711/2023
8	02785/2024

d) Causas en las que la UNSJ es demandada en trámite de apelación en Segunda Instancia (con sentencia favorable en Primera Instancia)

Numero	Numero de autos
1	20260

e) Causas en las que la UNSJ es demandada en trámite de apelación en Segunda Instancia (con sentencia desfavorable en Primera Instancia)

Numero	Numero de autos
1	34716/2017

f) Causas en las que la UNSJ es parte actora sin sentencia:

Numero	Numero de autos
1	15666/14
2	42427/2016
3	53809/2018
4	013841/2020
5	7356/2021
6	32557/2022
7	015948/2024

g) Causas en la que la UNSJ es demandada con sentencia favorable en Segunda Instancia


Numero	Numero de autos
1	82194460/13
2	08838/2024


h) Causas judiciales en que se hizo acuerdo transaccional:

Numero	Numero de autos
1	47236/2022
2	17121/2023
3	35400/2023
4	38853/2023

i) Causas judiciales en que la UNSJ hizo planteo a la Corte Suprema de Justicia de la Nacion:

Numero	Numero de autos
--------	-----------------


 C.P.N. GUSTAVO RUSSO
 a/c DIRECCIÓN DE CONTABILIDAD
 Y FINANZAS
 UNIVERSIDAD NACIONAL DE SAN JUAN


 Mg. Lic. Ricardo Marcelo Coca
 SECRETARIO ADMINISTRATIVO-FINANCIERO
 UNIVERSIDAD NACIONAL DE SAN JUAN


 Mg. Ing. Tadeo Alberto Berenguer
 RECTOR
 UNIVERSIDAD NACIONAL DE SAN JUAN

1	82194343/2011
2	52033418/2011/1
3	004734/2021/1

j) Causas Judiciales en que la UNSJ insta denuncia penal:

Numero	Numero de autos
1	5475/2018/TO01
2	43235/2022

k) Causas Judiciales en que la UNSJ es Demandada con Deuda Consolidada-Ley 25344

Numero	Numero de autos
1	45234/1995
2	33479
3	51017707/1992

- Monto Deuda decreto N° 1571/10

Deuda Total: Capital c/intereses \$ 103.655.414,25 Vto. 16/09/2026


Deuda Año 2025 \$ 6.391.892,22

ESTADOS AUDITADOS:

El último balance auditado por UNIDAD DE AUDITORIA INTERNA, órgano de contralor dependiente de esta Casa de Altos Estudios corresponde al Ejercicio 2023

Por Auditoria General de la Nación no se han auditados balances.


 C.P.N. GUSTAVO RUSSO
 a/c DIRECCION DE CONTABILIDAD
 Y FINANZAS
 UNIVERSIDAD NACIONAL DE SAN JUAN


 Mg. Lic. Ricardo Marcelo Coca
 SECRETARIO ADMINISTRATIVO-FINANCIERO
 UNIVERSIDAD NACIONAL DE SAN JUAN



 Mg. Ing. Tadeo Alberto Berenguer
 RECTOR
 UNIVERSIDAD NACIONAL DE SAN JUAN

DESCRIPCIÓN DE LA OBLIGACIÓN	MOVIMIENTOS DEL EJERCICIO										MOVIMIENTOS DEL EJERCICIO				GASTOS Y COMISIONES		SALDOS DEL CAPITAL AL CIERRE DEL EJERCICIO	
	INCREMENTOS					DEMINUCIONES					INTERESES EN PESOS DEL EJERCICIO		DEVING.	PAG.	EN PESOS	EN MLE		
	PRESTAMOS		EXTRA PRESTAMOS		TOTAL		PRESTAMOS		EXTRA PRESTAMOS		TOTAL						VENGIDAS	VENGIDAS
	EN PESOS	ME	EN PESOS	ME	EN PESOS	ME	EN PESOS	ME	EN PESOS	ME	EN PESOS	ME	EN PESOS	ME				
EN PESOS	ME	EN PESOS	ME	EN PESOS	ME	EN PESOS	ME	EN PESOS	ME	EN PESOS	ME	EN PESOS	ME	EN PESOS	ME			
TOTALES	0,00	0,00	0,00	0,00	0,00	0,00	0,00	0,00	0,00	0,00	0,00	0,00	0,00	0,00	0,00	0,00	0,00	

ORDENADA CADA UNA DE LAS OBLIGACIONES POR: ENTIDAD: Fondo Monetario Internacional - Fondo Monetario Internacional - Fondo Monetario Internacional - Fondo Monetario Internacional

Se certifica que se ha verificado en la sede la documentación de respaldo.


FIRMA


LIC. GUSTAVO RUSSO
 a/c DIRECCIÓN DE CONTABILIDAD Y FINANZAS
 UNIVERSIDAD NACIONAL DE SAN JUAN

FIRMA


Lic. Ricardo Marcelo Coca
 SECRETARIO ADMINISTRATIVO-FINANCIERO
 UNIVERSIDAD NACIONAL DE SAN JUAN

FIRMA


Mg. Ing. Tadeo Alberto Berenguer
 RECTOR
 UNIVERSIDAD NACIONAL DE SAN JUAN

**DETALLE DE CRÉDITOS Y DEUDAS
CON ORGANISMOS DE LA ADMINISTRACIÓN NACIONAL
EJERCICIO FISCAL : 2024**

DATOS GENERALES

Servicio Administrativo-Financiero

Código:

Descripción:

Responsables para evacuar consultas acerca del cuadro

1	Apellido y Nombres	COCA, RICARDO MARCELO
	Cargo	SECRETARIO ADMINISTRATIVO FINANCIERO
	Teléfono(s) / Interno	2644295024
	e-Mail	
2	Apellido y Nombres	RUSSO, GUSTAVO NESTOR
	Cargo	DIRECTOR GENERAL DE CONTABILIDAD Y FINANZAS
	Teléfono(s) / Interno	2644295040
	e-Mail	
3	Apellido y Nombres	
	Cargo	
	Teléfono(s) / Interno	
	e-Mail	

FIRMA



C.P.N. GUSTAVO RUSSO
c/c DIRECCIÓN DE CONTABILIDAD
Y FINANZAS
UNIVERSIDAD NACIONAL DE SAN JUAN

FIRMA



Mg. Lic. Ricardo Marcelo Coca
SECRETARIO ADMINISTRATIVO-FINANCIERO
UNIVERSIDAD NACIONAL DE SAN JUAN

FIRMA



Mg. Ing. Tadeo Alberto Berenguer
RECTOR
UNIVERSIDAD NACIONAL DE SAN JUAN

**DETALLE DE CRÉDITOS Y DEUDAS CON ORGANISMOS DE LA ADMINISTRACIÓN NACIONAL
EJERCICIO FISCAL : 2024
RESÚMEN DE CRÉDITOS Y DEUDAS AL 31 DE DICIEMBRE DEL EJERCICIO QUE SE CIERRA**

SAF-COD	SAF - DENOMINACIÓN
831	Servicio Administrativo Financiero

CÓDIGO ORGANISMOS	DENOMINACIÓN	CRÉDITOS	DEUDAS
1	AUDITORIA GENERAL DE LA NACION	-	-
101	FUNDACION MIGUEL LILLO	-	-
102	COMITÉ FEDERAL DE RADIODIFUSIÓN	-	-
103	CONSEJO NAC. DE INVEST. CIENT. Y TECNICAS	-	-
104	INST. NACIONAL DE ADMINISTRACION PUBLICA	-	-
105	COMISION NACIONAL DE ENERGIA ATOMICA	-	-
106	COMISION NACIONAL DE ACTIVIDADES ESPACIALES	-	-
107	ADMINISTRACION DE PARQUES NACIONALES	-	-
108	INST. NAC. DEL AGUA Y DEL AMBIENTE	-	-
109	SINDICATURA GENERAL DE LA NACION	-	-
110	INSTITUTO NACIONAL DE ACCION MUTUAL	-	-
111	CONSEJO NACIONAL DE NINEZ, ADOLESCENCIA Y FAMILIA	-	-
112	AUTORIDAD REGULATORIA NUCLEAR	-	-
113	TEATRO NACIONAL CERVANTES	-	-
114	INSTITUTO NACIONAL DE ASOCIATIVISMO Y ECONOMIA SOCIAL (INAES)	-	-
115	COMISION NACIONAL DE COMUNICACIONES	-	-
116	BIBLIOTECA NACIONAL	-	-
117	INSTITUTO NACIONAL DEL TEATRO	-	-
118	INSTITUTO NACIONAL DE ASUNTOS INDIGENAS	-	-
119	INSTITUTO NACIONAL DE PROMOCION TURISTICA	-	-
120	AGENCIA DE DEPORTE NACIONAL	-	-
121	BANCO NACIONAL DE DATOS GENÉTICOS (BNDG)	-	-
173	AGENCIA NACIONAL DE PROMOCIÓN DE LA INVESTIGACIÓN, EL DESARROLLO TECNOLÓGICO Y LA INNOVACIÓN	-	-
200	REGISTRO NACIONAL DE LAS PERSONAS	-	-
201	DIRECCION NACIONAL DE MIGRACIONES	-	-
202	INST. NAC. C/LA DISCRIMINACION, LA XENOFOBIA Y EL RACISMO	-	-
203	AGENCIA NACIONAL DE SEGURIDAD VIAL	-	-
204	AUTORIDAD FEDERAL DE SERVICIOS DE COMUNICACIÓN AUDIOVISUAL	-	-
205	AGENCIA DE ADMINISTRACIÓN DE BIENES DEL ESTADO	-	-
206	CENTRO INTERNACIONAL PARA LA PROMOCIÓN DE LOS DERECHOS HUMANOS	-	-
207	ENTE NACIONAL DE COMUNICACIONES	-	-
208	AGENCIA NACIONAL DE MATERIALES CONTROLADOS	-	-
209	AGENCIA DE ACCESO A LA INFORMACIÓN PÚBLICA	-	-
250	CAJA DE RETIROS JUBILACIONES Y PENS. DE LA POLICIA FEDERAL	-	-
301	SECRETARIA GENERAL DE LA PRESIDENCIA DE LA NACION	-	-
302	AGENCIA FEDERAL DE INTELIGENCIA	-	-
303	SEC. PROG. PREVENCION DE DROGA Y LUCHA CONTRA NARCOTRAFICO	-	-
304	SERVICIO OFICIAL DE RADIODIFUSION	-	-
305	DIRECCION GRAL. DE ADMIN.JEFATURA DE GABINETE DE MINISTROS	-	-
306	COMISION NAC. DE CORREOS Y TELEGRAFOS	-	-
307	MINISTERIO DE RELACIONES EXTERIORES Y CULTO	-	-
308	SECRETARIA DE DEPORTES	-	-
309	SEC. DE DESARROLLO SOCIAL	-	-
310	MINISTERIO DE SALUD	-	-
311	MINISTERIO DE DESARROLLO SOCIAL	-	-
312	SENADO DE LA NACION	-	-
313	CAMARA DE DIPUTADOS DE LA NACIÓN	-	-
314	BIBLIOTECA DEL CONGRESO DE LA NACIÓN	-	-
315	IMPRESA DEL CONGRESO DE LA NACIÓN	-	-
316	DIRECCIÓN AYUDA SOC. PERSONAL DEL CONGRESO DE LA NAC.	-	-
317	MINISTERIO DE AMBIENTE Y DESARROLLO SUSTENTABLE	-	-
318	SEC. DE SEGURIDAD INTERIOR	-	-
319	DEFENSORIA DEL PUEBLO	-	-
320	CONSEJO DE LA MAGISTRATURA	-	-

C.P.N. GUSTAVO RUBIO
a/c DIRECCIÓN DE CONTABILIDAD Y FINANZAS
UNIVERSIDAD NACIONAL DE SAN JUAN

Mg. Lic. Ricardo Marcelo Coca
SECRETARIO ADMINISTRATIVO-FINANCIERO
UNIVERSIDAD NACIONAL DE SAN JUAN

Mg. Ing. Tatelo Alberto Berenguer
RECTOR
UNIVERSIDAD NACIONAL DE SAN JUAN

**DETALLE DE CRÉDITOS Y DEUDAS CON ORGANISMOS DE LA ADMINISTRACIÓN NACIONAL
EJERCICIO FISCAL : 2024
RESÚMEN DE CRÉDITOS Y DEUDAS AL 31 DE DICIEMBRE DEL EJERCICIO QUE SE CIERRA**

SAF-COD	SAF - DENOMINACIÓN
831	Servicio Administrativo Financiero

CÓDIGO ORGANISMOS	DENOMINACIÓN	CRÉDITOS	DEUDAS
321	INST. NACIONAL DE ESTADISTICA Y CENSOS	-	-
322	MINISTERIO DE TURISMO	-	-
323	COMISION NACIONAL DE COMERCIO EXTERIOR	-	-
324	SECRETARIA DE LA FUNCION PUBLICA	-	-
325	MINISTERIO DEL INTERIOR, OBRAS PÚBLICAS Y VIVIENDA	-	-
326	POLICIA FEDERAL ARGENTINA	-	-
327	MINISTERIO DE TRANSPORTE	-	-
328	MINISTERIO DE ENERGÍA Y MINERÍA	-	-
329	MINISTERIO DE COMUNICACIONES	-	-
330	MINISTERIO DE EDUCACION Y DEPORTE	479.449.727,00	-
331	SERVICIO PENITENCIARIO FEDERAL	-	-
332	MINISTERIO DE JUSTICIA Y DERECHOS HUMANOS	-	-
333	DIRECCION NACIONAL DE MIGRACIONES	-	-
334	ENTE DE COOP.TÉCNICA Y FINANCIERA DEL SERV. PENITENCIARIO FED.	-	-
335	CORTE SUPREMA DE JUSTICIA DE LA NACION	-	-
336	MINISTERIO DE CIENCIA, TECNOLOGIA E INNOVACION PRODUCTIVA	2.528.398,75	-
337	SECRETARIA DE CULTURA	-	-
338	SECRETARIA LEGAL Y TECNICA DE PRESIDENCIA DE LA NACIÓN	-	-
339	EX-TRIBUNAL DE CTAS.NACION	-	-
340	PROCURACION PENITENCIARIA	-	-
341	SECRETARIA NACIONAL DE NIÑEZ, ADOLESCENCIA Y FAMILIA	-	-
342	AUTORIDAD CUENCA MATANZA RIACHUELO	-	-
343	MINISTERIO DE SEGURIDAD	-	-
344	UNIDAD DE INFORMACIÓN FINANCIERA	-	-
345	CONSEJO NACIONAL DE COORDINACIÓN DE POLÍTICAS SOCIALES	-	-
346	DEFENSORÍA DEL PÚBLICO DE SERVICIOS DE COMUNICACIÓN AUDIOVISUAL	-	-
347	SITEMA FEDERAL DE MEDIOS Y CONTENIDOS PÚBLICOS	-	-
348	DIRECCIÓN DE ASISTENCIA JUDICIAL EN DELITOS COMPLEJOS Y CRIMEN ORGANIZADO	-	-
349	PROCURACIÓN DEL TESORO DE LA NACIÓN	-	-
350	MINISTERIO DE TRABAJO EMPLEO Y SEGURIDAD SOCIAL	-	-
351	SECRETARIA DE OBRAS PUBLICAS	-	-
352	SECRETARIA DE SEGURIDAD SOCIAL	-	-
353	SECRETARIA DE EMPLEO	-	-
354	MINISTERIO DE PLANIFICACION FED., INVERSION PUBLICA Y SERVIC	-	-
355	SERVICIO DE LA DEUDA PUBLICA	-	-
356	OBLIGACIONES A CARGO DEL TESORO	-	-
357	MINISTERIO DE HACIENDA Y FINANZAS PÚBLICAS	-	-
358	MINISTERIO DE INFRAESTRUCTURA Y VIVIENDA	-	-
359	ORGANISMO NACIONAL DE ADMINISTRACIÓN DE BIENES	-	-
360	PROCURACION GENERAL DE LA NACION	-	-
361	DEFENSORIA GENERAL DE LA NACION	-	-
362	MINISTERIO DE PRODUCCIÓN	-	-
363	MINISTERIO DE AGROINDUSTRIA	-	-
364	MINISTERIO DE OBRAS PÚBLICAS	-	-
365	MINISTERIO DE DESARROLLO TERRITORIAL Y HÁBITAT	-	-
366	MINISTERIO DE MODERNIZACIÓN	-	-
367	MINISTERIO DE FINANZAS	-	-
368	SECRETARÍA DE COMUNICACIÓN Y PRENSA	-	-
369	OFICINA DE PRESUPUESTO DEL CONGRESO	-	-
370	MINISTERIO DE DEFENSA	-	-
371	ESTADO MAYOR CONJUNTO F.F.A.A.	-	-
372	INST. INVEST. CIENTIFICAS Y TECNICAS F.F.A.A	-	-
373	SECRETARIA DE ASUNTOS ESTRATÉGICOS	-	-
374	ESTADO MAYOR GENERAL DEL EJERCITO	-	-
375	GENDARMERIA NACIONAL	-	-

UNIVERSIDAD NACIONAL DE SAN JUAN

Mg. Lic. Ricardo Marcelo Coca
SECRETARIO ADMINISTRATIVO-FINANCIERO
UNIVERSIDAD NACIONAL DE SAN JUAN

Mg. Ing. Tadeo Alberto Berengue
RECTOR
UNIVERSIDAD NACIONAL DE SAN JUAN

DETALLE DE CRÉDITOS Y DEUDAS CON ORGANISMOS DE LA ADMINISTRACIÓN NACIONAL
EJERCICIO FISCAL : 2024
RESÚMEN DE CRÉDITOS Y DEUDAS AL 31 DE DICIEMBRE DEL EJERCICIO QUE SE CIERRA

SAF-COD	SAF - DENOMINACIÓN
831	Servicio Administrativo Financiero

CÓDIGO ORGANISMOS	DENOMINACIÓN	CRÉDITOS	DEUDAS
376	SUBSECRETARÍA DEL SERVICIO LOGÍSTICO DE LA DEFENSA	-	-
378	SUPERINTENDENCIA NACIONAL DE FRONTERAS	-	-
379	ESTADO MAYOR GENERAL DE LA ARMADA	-	-
380	PREFECTURA NAVAL ARGENTINA	-	-
381	ESTADO MAYOR GENERAL DE LA FUERZA AEREA	-	-
382	POLICIA DE SEGURIDAD AEROPORTUARIA	-	-
385	DEFENSORÍA DE LOS DERECHOS DE LAS NIÑAS, NIÑOS Y ADOLESCENTES	-	-
386	MINISTERIO DE LAS MUJERES, GÉNEROS Y DIVERSIDAD	-	-
450	INSTITUTO GEOGRAFICO NACIONAL	-	-
451	DIRECCION GRAL. DE FABRICACIONES MILITARES	-	-
452	SERVICIO METEOROLOGICO NACIONAL	-	-
470	INST. AYUDA FIN. PAGO DE RET. PENS. MILIT.	-	-
600	SERVICIO NACIONAL DE SANIDAD ANIMAL	-	-
601	AGENCIA NACIONAL DE DESARROLLO DE INVERSIONES	-	-
602	COMISION NACIONAL DE VALORES	-	-
603	SUPERINTENDENCIA DE SEGUROS DE LA NACION	-	-
604	DIRECCION NACIONAL DE VIALIDAD	-	-
605	INSTITUTO NACIONAL DE ACCION COOPERATIVA	-	-
606	INSTITUTO NAC. DE TECNOLOGIA AGROPECUARIA	-	-
607	INST. NAC. DE INVEST. Y DESARROLLO PESQUERO	-	-
608	INSTITUTO NACIONAL DE TECNOLOGIA INDUSTRIAL	-	-
609	INSTITUTO NACIONAL DE VITIVINICULTURA	-	-
610	INSTITUTO NACIONAL DE PREVENCION SISMICA	-	-
611	OFICINA NACIONAL DE CONTROL COMERCIAL AGROPECUARIO	-	-
612	TRIBUNAL DE TASACIONES DE LA NACION	-	-
613	ENTE NACIONAL DE OBRAS HIDRICAS DE SANEAMIENTO	-	-
614	INSTITUTO NACIONAL DE SEMILLAS	-	-
616	DIRECCION GENERAL IMPOSITIVA	-	-
617	ADMINISTRACION NACIONAL DE ADUANAS	-	-
618	INSTITUTO NACIONAL DE TECNOLOGIA MINERA	-	-
620	TRIBUNAL FISCAL DE LA NACION	-	-
621	INSTITUTO SUPERIOR DE LOS ECONOMISTAS DE GOBIERNO	-	-
622	INSTITUTO NACIONAL DE LA PROPIEDAD INDUSTRIAL (INPI)	-	-
623	SERVICIO NACIONAL DE SANIDAD Y CALIDAD AGROALIMENTARIA	-	-
624	SERVICIO GEOLOGICO MINERO ARGENTINO	-	-
625	ADMINISTRACION FEDERAL DE INGRESOS PUBLICOS	-	-
650	COMISION NACIONAL DE TELECOMUNICACIONES	-	-
651	ENTE NACIONAL REGULADOR DEL GAS	-	-
652	ENTE NACIONAL REGULADOR DE LA ELECTRICIDAD	-	-
654	COMISION NACIONAL DE REG. DEL TRANSPORTE	-	-
655	COMISION NAC. DE TRANSPORTE FERROVIARIO	-	-
656	ORGANISMO REGULADOR DE SEGURIDAD DE PRESAS	-	-
657	CENTRO REGIONAL DE AGUAS SUBTERRANEAS	-	-
658	COMISION NACIONAL DE COMERCIO EXTERIOR	-	-
659	ORGANO DE CONTROL DE LAS CONCESIONES VIALES	-	-
660	ORGANISMO REGIONAL DE SEGURIDAD DE PRESAS CUYO	-	-
661	COMISION NACIONAL DE REGULACION DEL TRANSPORTE	-	-
662	ENTE NACIONAL DE ADMINISTRACION DE BIENES FERROVIARIOS	-	-
664	ORGANISMO REGULADOR DEL SISTEMA NACIONAL DE AEROPUERTOS	-	-
669	ADMINISTRACIÓN NACIONAL DE LA AVIACIÓN CIVIL	-	-
670	UNIDAD DE INFORMACIÓN FINANCIERA	-	-
671	JUNTA DE INVESTIGACIÓN DE ACCIDENTES DE AVIACIÓN CIVIL	-	-
799	EDUC.AR SE	-	-
800	INST. NAC. CRED. EDUCATIVO	-	-
801	INST. NAC. DE CINE Y ARTES AUDIOVISUALES	-	-
802	FONDO NACIONAL DE LAS ARTES	-	-
803	CJO. NAC. EDUCACION TECNICA	-	-

C.P.N. GUSTAVO RUSSO
 a/c DIRECCIÓN DE CONTABILIDAD
 Y FINANZAS
 UNIVERSIDAD NACIONAL DE SAN JUAN

Mg. Lic. Ricardo Marcelo Coca
 SECRETARIO ADMINISTRATIVO-FINANCIERO
 UNIVERSIDAD NACIONAL DE SAN JUAN

Mg. Ing. Tadeo Alberto Berenguer
 RECTOR
 UNIVERSIDAD NACIONAL DE SAN JUAN

**DETALLE DE CRÉDITOS Y DEUDAS CON ORGANISMOS DE LA ADMINISTRACIÓN NACIONAL
EJERCICIO FISCAL : 2024
RESÚMEN DE CRÉDITOS Y DEUDAS AL 31 DE DICIEMBRE DEL EJERCICIO QUE SE CIERRA**

SAF-COD	SAF - DENOMINACIÓN
831	Servicio Administrativo Financiero

CÓDIGO ORGANISMOS	DENOMINACIÓN	CRÉDITOS	DEUDAS
804	COMISION NACIONAL DE EVALUACION Y ACREDITACION UNIVERSITARIA	-	-
806	UNIVERSIDAD DE BUENOS AIRES	-	-
807	UNIVERSIDAD NACIONAL DE CATAMARCA	-	-
808	UNIVERSIDAD NAC. DEL CTRO DE LA PCIA DE BS.AS.	-	-
809	UNIVERSIDAD NACIONAL DEL COMAHUE	-	-
810	UNIVERSIDAD NACIONAL DE CÓRDOBA	-	-
811	UNIVERSIDAD NACIONAL DE CUYO	-	-
812	UNIVERSIDAD NACIONAL DE ENTRE RÍOS	-	-
813	UNIVERSIDAD NACIONAL DE FORMOSA	-	-
814	UNIVERSIDAD NAC. DE GRAL. SAN MARTÍN PCIA. BS.AS.	-	-
815	UNIVERSIDAD NACIONAL DE GRAL. SARMIENTO	-	-
816	UNIVERSIDAD NACIONAL DE JUJUJ	-	-
817	UNIVERSIDAD NACIONAL DE LA MATANZA	-	-
818	UNIVERSIDAD NACIONAL DE LA PAMPA	-	-
819	UNIVERSIDAD NACIONAL DE LA PLATA	-	-
820	UNIVERSIDAD NACIONAL DEL LITORAL	-	-
821	UNIVERSIDAD NACIONAL DE LOMAS DE ZAMORA	-	-
822	UNIVERSIDAD NACIONAL DE LUJAN	-	-
823	UNIVERSIDAD NACIONAL DE MAR DEL PLATA	-	-
824	UNIVERSIDAD NACIONAL DE MISIONES	-	-
825	UNIVERSIDAD NACIONAL DEL NORDESTE	-	-
826	UNIVERSIDAD NACIONAL DE LA PATAG. S. JUAN BOSCO	-	-
827	UNIVERSIDAD NACIONAL DE QUILMES	-	-
828	UNIVERSIDAD NACIONAL DE RÍO CUARTO	-	-
829	UNIVERSIDAD NACIONAL DE ROSARIO	-	-
830	UNIVERSIDAD NACIONAL DE SALTA	-	-
831	UNIVERSIDAD NACIONAL DE SAN JUAN	-	-
832	UNIVERSIDAD NACIONAL DE SAN LUIS	-	-
833	UNIVERSIDAD NACIONAL DE SANTIAGO DEL ESTERO	-	-
834	UNIVERSIDAD NACIONAL DEL SUR	-	-
835	UNIVERSIDAD TECNOLÓGICA NACIONAL	-	-
836	UNIVERSIDAD NACIONAL DE TUCUMÁN	-	-
837	UNIVERSIDAD NACIONAL DE LA RIOJA	-	-
839	UNIVERSIDAD NACIONAL DE LANÚS	-	-
840	UNIVERSIDAD NACIONAL DE TRES DE FEBRERO	-	-
841	UNIVERSIDAD NACIONAL DE VILLA MARÍA	-	-
842	UNIVERSIDAD NACIONAL DE LA PATAGONIA AUSTRAL	-	-
843	INSTITUTO UNIVERSITARIO NACIONAL DEL ARTE	-	-
844	FUNDACIÓN MIGUEL LILLO (Universidad)	-	-
845	UNIVERSIDAD NACIONAL DE CHILECITO	-	-
846	UNIVERSIDAD NACIONAL DEL NOROESTE DE LA PROV. DE BS. AS.	-	-
847	UNIVERSIDAD NACIONAL DE RIO NEGRO	-	-
850	ADMINISTRACION NACIONAL DE LA SEG. SOCIAL	-	-
851	REG.NAC. DE LA IND. DE LA CONSTRUCCION	-	-
852	SUPERINTENDENCIA DE RIESGOS DEL TRABAJO	-	-
855	UNIVERSIDAD NACIONAL DEL CHACO AUSTRAL	-	-
861	UNIVERSIDAD NACIONAL DE VILLA MERCEDES	-	-
862	UNIVERSIDAD NACIONAL DE AVELLANEDA	-	-
863	UNIVERSIDAD NACIONAL DEL OESTE	-	-
864	UNIVERSIDAD DE TIERRA DEL FUEGO E ISLAS DEL ATLÁNTICO SUR	-	-
865	UNIVERSIDAD NACIONAL DE MORENO	-	-
866	UNIVERSIDAD NACIONAL ARTURO JAURETCHE	-	-
867	UNIVERSIDAD NACIONAL DE JOSÉ CLEMENTE PAZ	-	-
868	UNIVERSIDAD NACIONAL DE LOS COMECHINGONES	-	-
869	UNIVERSIDAD NACIONAL DE HURLINGHAM	-	-
870	UNIVERSIDAD NACIONAL ALTO URUGUAY	-	-
871	UNIVERSIDAD NACIONAL DE RÍO GALPA Y FINANZAS	-	-

UNIVERSIDAD NACIONAL DE SAN JUAN

Mg. Lic. Ricardo Marcelo Coca
SECRETARIO ADMINISTRATIVO-FINANCIERO
UNIVERSIDAD NACIONAL DE SAN JUAN

Mg. Ing. Tadeo Alberto Berenguer
RECTOR
UNIVERSIDAD NACIONAL DE SAN JUAN

DETALLE DE CRÉDITOS Y DEUDAS CON ORGANISMOS DE LA ADMINISTRACIÓN NACIONAL
EJERCICIO FISCAL : 2024
RESÚMEN DE CRÉDITOS Y DEUDAS AL 31 DE DICIEMBRE DEL EJERCICIO QUE SE CIERRA

SAF-COD	SAF - DENOMINACIÓN		
831	Servicio Administrativo Financiero		


CÓDIGO ORGANISMOS	DENOMINACIÓN	CRÉDITOS	DEUDAS
872	UNIVERSIDAD DE LA DEFENSA NACIONAL	-	-
881	REGISTRO NACIONAL DE TRABAJADORES Y EMPLEADOS AGRARIOS	-	-
888	EX-CAJAS PROVINCIALES	-	-
900	SUPERINTENDENCIA DE SERVICIOS DE SALUD	-	-
902	CENTRO NACIONAL DE REEDUCACION SOCIAL	-	-
903	HOSPITAL NACIONAL DR. BALDOMERO SOMMER	-	-
904	ADM.NAC.DE MEDICAMENTOS, ALIMENTOS Y TECNOLOGIA MEDICA	-	-
905	INST.NAC.CENTRAL UNICO COORDINADOR DE ABLACION E IMPLANTE	-	-
906	ADM. NAC. DE LAB. E INST. DE SALUD DR. CARLOS G. MALBRAN	-	-
908	HOSPITAL NACIONAL DR. ALEJANDRO POSADAS	-	-
909	COLONIA NACIONAL "Dr. MANUEL A. MONTES DE OCA"	-	-
910	INST. DE REHABILITACION PSICOFISICA DEL SUR	-	-
911	INST. NAC. DE SERV. SOC. PARA JUB. Y PENS.	-	-
912	SERVICIO NACIONAL DE REHABILITACION	-	-
913	ADMINISTRACION DE PROGRAMAS ESPECIALES	-	-
914	SUPERINTENDENCIA DE SERVICIOS DE SALUD	-	-
915	INSTITUTO NACIONAL DEL CÁNCER (INC)	-	-
916	AGENCIA NACIONAL DE LABORATORIOS PÚBLICOS (ANLAP)	-	-
917	AGENCIA NACIONAL DE DISCAPACIDAD	-	-
918	INSTITUTO NACIONAL DE LAS MUJERES (INAM)	-	-
999	TESORERIA GENERAL DE LA NACION	543.609,42	-
TOTALES		482.521.735,17	-

Se certifica que se ha tenido a la vista la documentación de respaldo.

OK

OK

Ejercicio: OK


 C.P.N. GUSTAVO BUESO
 a/c DIRECCIÓN DE CONTABILIDAD
 Y FINANZAS
 UNIVERSIDAD NACIONAL DE SAN JUAN


 Mg. Lic. Ricardo Marcelo Coca
 SECRETARIO ADMINISTRATIVO-FINANCIERO
 UNIVERSIDAD NACIONAL DE SAN JUAN


 Mg. Ing. Tadeo Alberto Berenguer
 RECTOR
 UNIVERSIDAD NACIONAL DE SAN JUAN

COMPATIBILIDAD DE ESTADOS CONTABLES

Cuadro 09

En pesos

CONCEPTO	BALANCE GENERAL AL	FLUJOS PRESUPUESTARIOS AL	FLUJOS NO PRESUPUESTARIOS AL	FLUJOS TOTALES AL	BALANCE GENERAL AL
	30/12/2023	30/12/2024	30/12/2024	30/12/2024	30/12/2024
ACTIVO CORRIENTE	10.694.436.141,00	6.396.228.608,32	3.915.883.031,95	10.312.111.640,27	21.006.547.781,27
DISPONIBILIDADES	3.933.052.665,74	5.917.479.192,32	-4.630.253.141,19	1.287.226.051,13	5.220.278.716,87
Disponibilidades brutas	3.933.052.665,74	5.917.479.192,32	-4.630.253.141,19	1.287.226.051,13	5.220.278.716,87
(Previsiones)	0,00	0,00	0,00	0,00	0,00
INVERSIONES FINANCIERAS	6.416.782.779,75	0,00	8.781.484.491,46	8.781.484.491,46	15.198.267.271,21
Inversiones financieras (brutas)	6.416.782.779,75	0,00	8.781.484.491,46	8.781.484.491,46	15.198.267.271,21
(Previsiones)	0,00	0,00	0,00	0,00	0,00
CREDITOS	246.806.421,59	478.749.416,00	-225.157.715,62	253.591.700,38	500.398.121,97
Créditos (brutos)	246.806.421,59	478.749.416,00	-225.157.715,62	253.591.700,38	500.398.121,97
(Previsiones)	0,00	0,00	0,00	0,00	0,00
BIENES DE CAMBIO	0,00	0,00	0,00	0,00	0,00
BIENES DE CONSUMO	97.794.273,92	0,00	-10.190.602,70	-10.190.602,70	87.603.671,22
OTROS ACTIVOS	0,00	0,00	0,00	0,00	0,00
ACTIVO NO CORRIENTE	1.768.130.068,10	1.340.762.051,52	-301.852.065,07	1.038.909.986,45	2.807.040.054,55
CREDITOS A LARGO PLAZO	0,00	0,00	0,00	0,00	0,00
Créditos (brutos)	0,00	0,00	0,00	0,00	0,00
(Previsiones)	0,00	0,00	0,00	0,00	0,00
INVERSIONES FINANCIERAS A LARGO PLAZO	0,00	0,00	0,00	0,00	0,00
Inversiones financieras (brutas)	0,00	0,00	0,00	0,00	0,00
(Previsiones)	0,00	0,00	0,00	0,00	0,00
BIENES DE USO	1.750.056.230,78	1.339.645.651,52	-292.456.782,40	1.047.188.869,12	2.797.245.099,90
Bienes de uso (brutos)	2.220.773.926,05	1.339.645.651,52	0,00	1.339.645.651,52	3.560.419.577,57
(Depreciaciones acumuladas de bienes de uso)	-470.717.695,27	0,00	-292.456.782,40	-292.456.782,40	-763.174.477,67
BIENES INMATERIALES	18.073.837,32	1.116.400,00	-9.395.282,67	-8.278.882,67	9.794.954,65
Activos intangibles	30.822.694,61	1.116.400,00	0,00	1.116.400,00	31.939.094,61
(Amortizaciones acumuladas de bienes inmateriales)	-12.748.857,29	0,00	-9.395.282,67	-9.395.282,67	-22.144.139,96
OTROS ACTIVOS A LARGO PLAZO	0,00	0,00	0,00	0,00	0,00
PASIVO CORRIENTE	1.916.525.145,95	169.877.350,11	1.708.052.319,28	1.877.929.669,39	3.794.454.815,34
DEUDAS	92.132.546,65	169.877.350,11	76.373.279,25	246.250.629,36	338.383.178,01
DEUDA DOCUMENTADA A PAGAR	0,00	0,00	0,00	0,00	0,00
INTERESES A DEVENGAR	0,00	0,00	0,00	0,00	0,00
PORCIÓN CORRIENTE DE PASIVOS NO CORRIENTES	0,00	0,00	0,00	0,00	0,00
PASIVOS DIFERIDOS	0,00	0,00	0,00	0,00	0,00
PREVISIONES	0,00	0,00	0,00	0,00	0,00
FONDOS DE TERCEROS Y EN GARANTIA	1.824.392.599,30	0,00	1.631.679.040,03	1.631.679.040,03	3.456.071.639,33
OTROS PASIVOS	0,00	0,00	0,00	0,00	0,00
PASIVO NO CORRIENTE	6.749.480,60	0,00	-357.588,38	-357.588,38	6.391.892,22
DEUDAS A LARGO PLAZO	6.749.480,60	0,00	-357.588,38	-357.588,38	6.391.892,22
DEUDA DOCUMENTADA A PAGAR A LARGO PLAZO	0,00	0,00	0,00	0,00	0,00
DEUDA PUBLICA	0,00	0,00	0,00	0,00	0,00
PRESTAMOS A LARGO PLAZO	0,00	0,00	0,00	0,00	0,00
PASIVOS DIFERIDOS A LARGO PLAZO	0,00	0,00	0,00	0,00	0,00
PREVISIONES A LARGO PLAZO Y RESERVAS TÉCNICAS	0,00	0,00	0,00	0,00	0,00
INTERESES A DEVENGAR A LARGO PLAZO	0,00	0,00	0,00	0,00	0,00
OTROS PASIVOS A LARGO PLAZO	0,00	0,00	0,00	0,00	0,00
PATRIMONIO INSTITUCIONAL	10.539.291.982,65	7.567.113.309,73	1.906.336.235,98	9.473.449.545,71	20.012.741.128,26
CAPITAL INSTITUCIONAL	23.591.183,93	0,00	0,00	0,00	23.591.183,93
AJUSTE DEL CAPITAL INSTITUCIONAL	0,00	0,00	0,00	0,00	0,00
TRANSFERENCIAS Y CONTRIBUCIONES DE CAPITAL RECIBIDAS	461.952.194,79	399.889,00	2.993.825,27	3.393.514,27	465.345.709,06
AJUSTE DE TRANSF Y CONTRIBUCIONES DE CAPITAL	277.857,40	0,00	0,00	0,00	277.857,40
RESULTADO DE LA CUENTA CORRIENTE	9.845.075.830,19	7.566.713.620,73	1.903.342.410,71	9.470.056.031,44	19.315.131.861,63
Resultado de ejercicios anteriores*	9.845.075.830,19	0,00	-9.363.717,49	-9.363.717,49	9.835.712.112,70
Resultado del periodo		7.566.713.620,73	1.912.706.128,20	9.479.419.748,93	9.479.419.748,93
Ingresos corrientes		90.231.165.166,38	2.225.073.495,97	92.456.238.662,35	92.456.238.662,35
Ingresos tributarios		0,00	0,00	0,00	0,00
Contribuciones a la Seguridad Social		0,00	0,00	0,00	0,00
Ingresos no tributarios		90.569.849,44	0,00	90.569.849,44	90.569.849,44
Venta de bienes de las administraciones públicas		6.460.000,00	0,00	6.460.000,00	6.460.000,00
Prestación de servicios de las administraciones públicas		3.278.723.184,05	0,00	3.278.723.184,05	3.278.723.184,05
Rentas de la propiedad		2.959.674.401,96	0,00	2.959.674.401,96	2.959.674.401,96
Transferencias recibidas		83.895.737.730,93	0,00	83.895.737.730,93	83.895.737.730,93
Contribuciones recibidas		0,00	0,00	0,00	0,00
Otros ingresos		0,00	2.225.073.495,97	2.225.073.495,97	2.225.073.495,97
Resultado por exposición a la inflación		0,00	0,00	0,00	0,00
Resultado por tenencia		0,00	0,00	0,00	0,00
Gastos corrientes		82.664.451.545,65	312.367.367,77	82.976.818.913,42	82.976.818.913,42
Gastos de consumo		80.645.173.326,55	301.852.065,07	80.947.025.391,62	80.947.025.391,62
Rentas de la propiedad		0,00	0,00	0,00	0,00
Prestaciones de la Seguridad Social		0,00	0,00	0,00	0,00
Costo de venta de bienes de las administraciones públicas		0,00	0,00	0,00	0,00
Costo de prestación de servicios de las administraciones públicas		0,00	0,00	0,00	0,00
Transferencias otorgadas		2.019.278.219,10	0,00	2.019.278.219,10	2.019.278.219,10
Contribuciones otorgadas		0,00	0,00	0,00	0,00
Otras pérdidas		0,00	10.515.302,70	10.515.302,70	10.515.302,70
Resultado por exposición a la inflación		0,00	0,00	0,00	0,00
Resultado por tenencia		0,00	0,00	0,00	0,00
VARIACIONES PATRIMONIALES DE LOS ORGANISMOS DESCENTRALIZADOS	208.394.516,24	0,00	0,00	0,00	208.394.516,24
PATRIMONIO PUBLICO					

Se certifica que se ha tenido a la vista la documentación de respaldo

FIRMA

C.P.N. GUSTAVO RUSSO
 a/c DIRECCIÓN DE COMPATIBILIDAD
 Y FINANZAS
 UNIVERSIDAD NACIONAL DE SAN JUAN

FIRMA

Mg. Lic. Ricardo Marcelo Coca
 SECRETARIO ADMINISTRATIVO-FINANCIERO
 UNIVERSIDAD NACIONAL DE SAN JUAN

FIRMA

Mg. Ing. Tadeo Alberto Berenguer
 RECTOR
 UNIVERSIDAD NACIONAL DE SAN JUAN

1	2	3	4	5	6	7	INFORMACIÓN DEL TRIMESTRE N°			SALDO AL CIERRE (\$)
							SALDO AL INICIO (\$)	ALTAS (\$)	BAJAS (\$)	
Inversiones Corrientes										
BONOS TX26		16	NO	\$	17.795.280,00	Sin Nota	605.620.000,00	249.399.625,00	356.220.375,00	
BONOS GD38		16	NO	\$	16.118.658,00	Sin Nota	280.093.216,00	62.308.408,90	217.784.807,10	
PLAZO FIJO-UNSI U\$S	de la Nacion Argentina	16	NO	u\$s	324.915.617,00	Sin Nota	2.697.785.625,00	860.558.550,11	3.558.344.175,11	
BONOS T4X4		16	NO	\$	19.085.350,50	Sin Nota	79.124.549,68	79.124.549,68	0,00	
BONOS TX25		16	NO	\$	48.743.447,00	Sin Nota	52.263.568,17	92.402.596,94	144.666.165,11	
BONOS TV24		16	NO	\$	115.500.000,00	Sin Nota	447.989.070,90	447.989.070,90	0,00	
BONOS AL30		16	NO	\$	62.775.361,00	Sin Nota	243.906.750,00	314.098.986,00	558.005.736,00	
BONOS DICP		16	NO	\$	328.779.733,00	Sin Nota	0,00	380.741.090,50	380.741.090,50	
BONOS AL41		16	NO	\$	226.589.841,00	Sin Nota	0,00	395.305.904,15	395.305.904,15	
LETRAS DEL TESORO S31E5		16	NO	\$	141.623.908,00	Sin Nota	0,00	188.831.877,91	188.831.877,91	
LETRAS DEL TESORO S31M5		16	NO	\$	99.645.874,00	Sin Nota	0,00	119.302.802,50	119.302.802,50	
LETRAS DEL TESORO S30J5		16	NO	\$	115.440.000,00	Sin Nota	0,00	149.332.029,60	149.332.029,60	
LETRAS DEL TESORO S16Y5		16	NO	\$	106.498.653,36	Sin Nota	0,00	124.879.343,98	124.879.343,98	
FCI PELLEGRINI	de la Nacion Argentina	16	NO	\$	7.115.000.000,00	Sin Nota	2.010.000.000,00	6.994.852.964,25	9.004.852.964,25	
Subtotal					8.738.511.722,86		6.416.782.779,75	838.821.654,48	15.198.267.271,21	
Inversiones No Corrientes										
Subtotal					0		0	0	0	
Total General					8.738.511.722,86		6.416.782.779,75	838.821.654,48	15.198.267.271,21	

C.P.N. GUSTAVO RUISSO
 V/O DIRECCIÓN DE CONTABILIDAD
 Y FINANZAS
 UNIVERSIDAD NACIONAL DE SAN JUAN

Mg. Lic. Ricardo Marcelo Coca
 SECRETARIO ADMINISTRATIVO-FINANCIERO
 UNIVERSIDAD NACIONAL DE SAN JUAN

Mg. Ing. Tadeo Alberto Berenguer
 RECTOR
 UNIVERSIDAD NACIONAL DE SAN JUAN

CUENTA AHORRO-INVERSION-FINANCIAMIENTO

CONSOLIDADO:		- En Pesos-		
CONCEPTO	RECAUDAJOS/ DEVENGADO PRESUPUESTARIO	RECAUDAJOS/ DEVENGADO NO PRESUPUESTARIO	RECAUDAJOS/ DEVENGADO TOTAL	
I- INGRESOS CORRIENTES	90.231.165.166,38	2.225.073.495,97	92.456.238.662,35	
- Ingresos no Tributarios	90.569.849,44	0,00	90.569.849,44	
- Ventas de Bs. y Serv. de las Adm. Pub.	3.285.183.184,05	0,00	3.285.183.184,05	
- Rentas de la Propiedad	2.959.674.401,96	0,00	2.959.674.401,96	
- Transferencias Corrientes	83.895.737.730,93	0,00	83.895.737.730,93	
Del Sector Privado	19.910.821,00	0,00	19.910.821,00	
Del Sector Público	83.875.826.909,93	0,00	83.875.826.909,93	
De la Administración Nacional (ver Cuadro 10.1.1)	83.834.945.659,93	0,00	83.834.945.659,93	
Del Tesoro Nacional	83.642.142.876,58	0,00	83.642.142.876,58	
De Crédito Externo	192.802.785,35	0,00	192.802.785,35	
Otras Fuentes de Financiamiento	0,00	0,00	0,00	
Del Sector Público Empresarial	2.068.750,00	0,00	2.068.750,00	
De provincias y municipios	38.812.500,00	0,00	38.812.500,00	
Del Sector externo	0,00	0,00	0,00	
- Otros	0,00	2.225.073.495,97	2.225.073.495,97	
II- GASTOS CORRIENTES	82.664.451.545,65	312.367.367,77	82.976.818.913,42	
- Gastos de Consumo	80.645.173.326,55	301.852.065,07	80.947.025.391,62	
Remuneraciones	75.225.062.999,38	0,00	75.225.062.999,38	
Bienes y Servicios	5.420.097.327,17	0,00	5.420.097.327,17	
Variación de Existencias	0,00	0,00	0,00	
Depreciaciones y Amortizaciones	0,00	301.852.065,07	301.852.065,07	
Otros Gastos	13.000,00	0,00	13.000,00	
- Rentas de la Propiedad	0,00	0,00	0,00	
Intereses	0,00	0,00	0,00	
Otras Rentas	0,00	0,00	0,00	
- Otros Gastos Corrientes	0,00	10.515.302,70	10.515.302,70	
- Transferencias Corrientes	2.019.278.219,10	0,00	2.019.278.219,10	
Al Sector Privado	2.003.025.454,80	0,00	2.003.025.454,80	
Al Sector Público	16.252.764,30	0,00	16.252.764,30	
Al Sector Externo	0,00	0,00	0,00	
III- RESULTADO ECONÓMICO (I-II)	7.566.713.620,73	1.912.706.128,20	9.479.419.748,93	
IV- RECURSOS DE CAPITAL	399.689,00	453.151.687,40	453.551.376,40	
- Recursos Propios de Capital	0,00	450.157.862,13	450.157.862,13	
Ventas de Activos	0,00	0,00	0,00	
Disminución de Existencias	0,00	148.305.797,06	148.305.797,06	
Incremento de las Depreciaciones y Amortizaciones Acumuladas	0,00	301.852.065,07	301.852.065,07	
- Transferencias de Capital	399.689,00	2.993.825,27	3.393.514,27	
Del Sector Privado	0,00	0,00	0,00	
Del Sector Público	399.689,00	2.993.825,27	3.393.514,27	
De la Administración Nacional	399.689,00	2.993.825,27	3.393.514,27	
Del Sector Público Empresarial	0,00	0,00	0,00	
De provincias y municipios	0,00	0,00	0,00	
Del Sector externo	0,00	0,00	0,00	
- Disminución de la Inv. Financiera	0,00	0,00	0,00	
- Venta de Acciones y Participaciones de Capital	0,00	0,00	0,00	
V- GASTOS DE CAPITAL	1.340.762.051,52	138.115.194,36	1.478.877.245,88	
- Inversión Real Directa	1.340.762.051,52	138.115.194,36	1.478.877.245,88	
Incremento de Existencias	0,00	10.885.602,70	10.885.602,70	
Otras Inversiones Reales Directas	1.340.762.051,52	127.231.591,66	1.467.993.643,18	
- Transferencias de Capital	0,00	0,00	0,00	
Al Sector Privado	0,00	0,00	0,00	
Al Sector Público	0,00	0,00	0,00	
Al Sector Externo	0,00	0,00	0,00	
- Inversión Financiera	0,00	0,00	0,00	
VI- TOTAL RECURSOS (I+IV)	90.231.564.855,38	2.678.225.183,37	92.909.790.038,75	
VII- TOTAL GASTOS (II+V)	84.005.213.597,17	450.482.562,13	84.455.696.159,30	
VIII- RESULTADO FINANCIERO	6.226.351.258,21	2.227.742.621,24	8.454.093.879,45	
IX- FUENTES FINANCIERAS	84.011.992.876,80	6.594.830.234,81	90.606.823.111,61	
- Disminución de la Inv. Financiera	83.835.336.247,06	4.855.410.856,81	88.690.747.103,87	
Disminución de Disponibilidades	83.835.336.247,06	4.630.253.141,19	88.465.589.388,25	
Disminución de las Inversiones Financieras Temporarias	0,00	0,00	0,00	
Venta de Títulos y Valores	0,00	0,00	0,00	
Disminución de Otros Activos Financieros	0,00	225.157.715,62	225.157.715,62	
- Endeudamiento Público e Incremento de Otros Pasivos	176.656.629,74	1.739.419.378,00	1.916.076.007,74	
Deuda Pública y Préstamos	0,00	75.398.710,87	75.398.710,87	
Incremento de Otros Pasivos	176.656.629,74	1.664.020.667,13	1.840.677.296,87	
Incremento de Provisiones	0,00	0,00	0,00	
Incremento de Pasivos Diferidos	0,00	0,00	0,00	
Incremento por Pasivos no contabilizados	0,00	0,00	0,00	
Incremento de Fondos de Terceros	0,00	1.631.679.040,03	1.631.679.040,03	
Deuda Exigible	176.656.629,74	32.341.627,10	208.998.256,84	
Otros Pasivos	0,00	0,00	0,00	
- Incremento del Patrimonio	0,00	0,00	0,00	
Desafectación de Deuda Exigible	0,00	0,00	0,00	
Otros - A.R.E.A.	0,00	0,00	0,00	
X- APLICACIONES FINANCIERAS	90.238.344.135,01	8.822.572.856,05	99.060.916.991,06	
- Inversión Financiera	90.231.564.855,38	8.781.484.491,46	99.013.049.346,84	
Incremento de Disponibilidades	89.752.815.439,38	0,00	89.752.815.439,38	
Incremento de Inversiones Financieras Temporarias	0,00	8.781.484.491,46	8.781.484.491,46	
Títulos, Valores y Aportes de Capital	0,00	0,00	0,00	
Transferencias a Cobrar	478.749.416,00	0,00	478.749.416,00	
Incremento de Otros Activos Financieros	0,00	0,00	0,00	
- Amortización de Deudas y Disminución de Otros Pasivos	6.779.279,63	31.724.647,10	38.503.926,73	
Deuda Pública y Préstamos	6.779.279,63	0,00	6.779.279,63	
Disminución de Otros Pasivos	0,00	31.724.647,10	31.724.647,10	
Disminución de Pasivos Diferidos	0,00	0,00	0,00	
Pago de Deuda Exigible	0,00	31.702.647,10	31.702.647,10	
Desafectación de Deuda Exigible	0,00	22.000,00	22.000,00	
Fondos de Terceros	0,00	0,00	0,00	
Otros	0,00	0,00	0,00	
Cancelación de Otros Pasivos	0,00	0,00	0,00	
- Disminución del Patrimonio	0,00	9.363.717,49	9.363.717,49	
A.R.E.A.	0,00	9.363.717,49	9.363.717,49	
Otros	0,00	0,00	0,00	

Se certifica que se ha tenido a la vista la documentación de respaldo.

C.P.N. GUSTAVO RUBIO
 a/c DIRECCIÓN DE CONTABILIDAD
 Y FINANZAS
 UNIVERSIDAD NACIONAL DE SAN JUAN

Mg. Lic. Ricardo Marcelo Coca
 SECRETARIO ADMINISTRATIVO FINANCIERO
 UNIVERSIDAD NACIONAL DE SAN JUAN

Mg. Ing. Tadeo Alberto Berenguer
 RECTOR
 UNIVERSIDAD NACIONAL DE SAN JUAN

CUENTA AHORRO-INVERSIÓN-FINANCIAMIENTO
 UNIVERSIDADES NACIONALES

- En pesos -

Fuente de Financiamiento	Transferencias Devengadas		N° de Norma	Entidad de Procedencia
	Corriente	Capital		
Tesoro Nacional	3.796.248.329,00		11	Secretaría de Educación - Ministerio De Capital Humano
	4.349.552.120,00		54	Secretaría de Educación - Ministerio De Capital Humano
	4.951.099.958,00		75	Secretaría de Educación - Ministerio De Capital Humano
	5.320.975.272,00		139	Secretaría de Educación - Ministerio De Capital Humano
	5.876.133.584,00		215	Secretaría de Educación - Ministerio De Capital Humano
	8.958.460.196,00		310	Secretaría de Educación - Ministerio De Capital Humano
	429.045.327,00		330	Secretaría de Educación - Ministerio De Capital Humano
	6.143.000,00		432	Secretaría de Educación - Ministerio De Capital Humano
	197.300.228,00		489	Secretaría de Educación - Ministerio De Capital Humano
	6.319.324.341,00		490	Secretaría de Educación - Ministerio De Capital Humano
	2.574.271.962,00		492	Secretaría de Educación - Ministerio De Capital Humano
	6.698.420.154,00		762	Secretaría de Educación - Ministerio De Capital Humano
	17.617.920,00		816	Secretaría de Educación - Ministerio De Capital Humano
	6.823.252.348,00		940	Secretaría de Educación - Ministerio De Capital Humano
	6.413.834,00		1017	Secretaría de Educación - Ministerio De Capital Humano
	7.543.579.574,00		1069	Secretaría de Educación - Ministerio De Capital Humano
	66.680.000,00		1167	Secretaría de Educación - Ministerio De Capital Humano
	7.467.857.695,00		1213	Secretaría de Educación - Ministerio De Capital Humano
	7.000.000,00		1260	Secretaría de Educación - Ministerio De Capital Humano
	364.038.457,00		1297	Secretaría de Educación - Ministerio De Capital Humano
	3.585.736.621,00		1299	Secretaría de Educación - Ministerio De Capital Humano
	9.552.336,00		1351	Secretaría de Educación - Ministerio De Capital Humano
	7.700.397.044,00		1379	Secretaría de Educación - Ministerio De Capital Humano
	54.381.303,00		1388	Secretaría de Educación - Ministerio De Capital Humano
	384.068.738,00		1400	Secretaría de Educación - Ministerio De Capital Humano
	29.229.686,00		1440	Secretaría de Educación - Ministerio De Capital Humano
	3.670.000,00		1453	Secretaría de Educación - Ministerio De Capital Humano
		399.689	Programa de Infraestructura Universitaria II Consejo Interuniversitario Nacional Agencia Nacional de Prom. de la Inv. Cient. el Des. Tec. Y la Innov Instituto Nacional de Servicios Sociales para Jubilados y Pensionados Gobierno de la provincia de San Juan	
Subtotal	83.642.142.876,58			
Crédito Externo	5.527.045,00			Programa FRIDA-LACNIC
	60.624.382,04			Proyecto FOCELAC-DEVAL
	76.898.900,00			NAOC
	40.821.834,00			ANSO
	8.930.622,31			NCAR
Subtotal	192.802.783,35			
Otras Fuentes de Financiamiento				
Subtotal	0,00			
Total de la Administración Nacional	83.834.945.659,93	399.689,00		

Firma

 C.P.N. GUSTAVO RUSIO
 a/c DIRECCIÓN DE CONTABILIDAD
 Y FINANZAS
 UNIVERSIDAD NACIONAL DE SAN JUAN

Firma

 Lic. Lic. Ricardo Marcelo Coca
 SECRETARIO ADMINISTRATIVO-FINANCIERO
 UNIVERSIDAD NACIONAL DE SAN JUAN

Firma

 Mg. Ing. Tadeo Alberto Berenguer
 RECTOR
 UNIVERSIDAD NACIONAL DE SAN JUAN

ESTADO DE COMPOSICIÓN DEL CRÉDITO DE CIERRE
POR OBJETO DEL GASTO, FUENTE DE FINANCIAMIENTO Y FUNCIÓN


CONCEPTO	TESORO NACIONAL		RECURSOS PROPIOS RECAUDADO	RECURSOS CON APLICACIÓN ESPECÍFICA		TRANSFERENCIAS INTERNAS		CRÉDITO INTERNO		ECONOMÍAS DE EJERCICIOS ANTERIORES		TRANSFERENCIAS EXTERNAS		CRÉDITO EXTERNO		TOTAL GENERAL
	CRÉDITO DE CIERRE DEVENGADO	CRÉDITO DE CIERRE DEVENGADO		CRÉDITO DE CIERRE DEVENGADO	CRÉDITO DE CIERRE DEVENGADO	CRÉDITO DE CIERRE DEVENGADO	CRÉDITO DE CIERRE DEVENGADO	CRÉDITO DE CIERRE DEVENGADO	CRÉDITO DE CIERRE DEVENGADO	CRÉDITO DE CIERRE DEVENGADO	CRÉDITO DE CIERRE DEVENGADO	CRÉDITO DE CIERRE DEVENGADO	CRÉDITO DE CIERRE DEVENGADO	CRÉDITO DE CIERRE DEVENGADO		
1 Gastos en Personal	76,586,363,411.77	0.00	14,081,568.76	0.00	0.00	0.00	0.00	0.00	0.00	52,327,865.72	0.00	0.00	0.00	0.00	76,648,691,277.49	
2 Bienes de Consumo	1,203,867,571.53	0.00	879,351,310.63	0.00	12,492,821.00	0.00	0.00	0.00	0.00	538,219,658.96	0.00	14,734,659.37	0.00	1,976,677.80	2,480,622,972.29	
3 Servicios no Personales	3,567,222,666.97	0.00	3,498,373,254.43	0.00	62,776,695.55	0.00	0.00	0.00	0.00	934,657,948.46	0.00	38,591,672.72	0.00	4,667,188.81	8,046,325,791.94	
4 Bienes de Uso	11,789,847,448.91	0.00	648,691,671.44	0.00	61,188,707.00	0.00	0.00	0.00	0.00	851,342,574.71	0.00	76,618,516.12	0.00	2,896,324.86	2,770,885,432.24	
5 Transferencias	1,166,821,662.82	0.00	1,302,372,184.97	0.00	16,664,802.03	0.00	0.00	0.00	0.00	662,885,248.49	0.00	62,847,835.14	0.00	4,168,323.54	3,134,760,226.99	
- Corrientes	1,166,821,662.82	0.00	1,302,372,184.97	0.00	16,664,802.03	0.00	0.00	0.00	0.00	662,885,248.49	0.00	62,847,835.14	0.00	4,168,323.54	3,134,760,226.99	
- De Capital	0.00	0.00	0.00	0.00	0.00	0.00	0.00	0.00	0.00	0.00	0.00	0.00	0.00	0.00	0.00	
6 Activos Financieros	0.00	0.00	0.00	0.00	0.00	0.00	0.00	0.00	0.00	0.00	0.00	0.00	0.00	0.00	0.00	
7 Servicios de la Deuda	7,117,675.80	0.00	0.00	0.00	0.00	0.00	0.00	0.00	0.00	578,609.81	0.00	0.00	0.00	0.00	7,696,285.61	
8 Otros Gastos	0.00	0.00	0.00	0.00	0.00	0.00	0.00	0.00	0.00	0.00	0.00	0.00	0.00	0.00	0.00	
9 Gastos Figurativos	0.00	0.00	0.00	0.00	0.00	0.00	0.00	0.00	0.00	0.00	0.00	0.00	0.00	0.00	0.00	
TOTAL GENERAL	83,584,050,627.00	0.00	6,248,769,935.45	0.00	153,122,420.58	0.00	0.00	0.00	0.00	1,680,212,684.15	0.00	192,802,778.15	0.00	13,596,515.91	93,248,675,685.54	


Se certifica que se ha revisado y es veraz la documentación de respaldo.

FIRMA

FIRMA

FIRMA


GERARDO LUIS PINEDO
a/c DIRECCIÓN DE CONTABILIDAD
Y FINANZAS
UNIVERSIDAD NACIONAL DE SAN JUAN


Mg. Lic. Ricardo Marcelo Coca
SECRETARIO ADMINISTRATIVO-FINANCIERO
UNIVERSIDAD NACIONAL DE SAN JUAN


Mg. Ing. Tadeo Alberto Berenquer
RECTOR
UNIVERSIDAD NACIONAL DE SAN JUAN

CUADRO DE EJECUCIÓN DE PROGRAMAS ESPECIALES DE FINANCIAMIENTO POR JURISDICCION NACIONAL

CUENTA DE INVERSIÓN - EJERCICIO al 30/12/2024.

SAF: 831
UNIVERSIDAD NACIONAL DE SAN JUAN


JURISDICCION	DENOMINACION DEL PROGRAMA	FUENTE DE FINANCIAMIENTO	CREDITO	COMPROMISO	DEVENGADO POR OBJETO DEL GASTO					TOTAL DEVENGADO
					Inciso 1 Gastos en Personal	Inciso 2 Bienes de Consumo	Inciso 3 Servicios No Personales	Inciso 4 Bienes de Uso	Inciso 5 Transferencias	
88	ACCESIBILIDAD EN UNIVERSIDADES NACIONALES	16	599.604,69	0,00	0,00	0,00	0,00	0,00	0,00	0,00
88	ACCIONES DE ENTRENAMIENTO PARA EL TRABAJO	16	52.217,53	0,00	0,00	0,00	0,00	0,00	0,00	0,00
88	APOYO AL BIENESTAR UNIVERSITARIO	16	40.906,77	40.906,77	0,00	0,00	0,00	0,00	0,00	0,00
88	APOYO A LA FORMACION DE TECNICOS INFORMATICOS	16	65.673,85	0,00	0,00	0,00	0,00	0,00	0,00	0,00
88	APOYO AUTOEVALUACION ACREDITACION CARRERA DE BIOLOGIA	16	1.447,59	0,00	0,00	0,00	0,00	0,00	0,00	0,00
88	APOYO INVESTIGACION EN AREAS DE DERECHO	16	730.769,00	0,00	0,00	0,00	0,00	0,00	0,00	0,00
88	BECAS BICENTENARIO	16	381.771,00	0,00	0,00	0,00	0,00	0,00	0,00	0,00
88	CAPACITACION DOCENTE GRATUITA COND Y MEDIO AMBIENTE	16	2.324.784,52	185.382,57	0,00	36.000,00	0,00	149.382,57	0,00	185.382,57
88	CAPACITACION GRATUITA DOCENTE	16	7.545.422,63	568.768,33	0,00	236.380,05	0,00	128.388,28	0,00	933.536,66
88	CAPACITACION NO DOCENTE	11	7.000.000,00	0,00	0,00	0,00	0,00	0,00	0,00	0,00
88	CAPACITACION NO DOCENTE	16	4.780.000,00	863.000,00	0,00	0,00	0,00	863.000,00	0,00	1.746.000,00
88	CARRERAS BINACIONALES DOBLE TITULACION 2014	16	8.623.725,00	8.623.725,00	0,00	0,00	0,00	8.623.725,00	0,00	17.247.450,00
88	CARRERAS BINACIONALES DOBLE TITULACION 2019	11	17.617.920,00	0,00	0,00	0,00	0,00	0,00	0,00	0,00
88	CARRERAS BINACIONALES DOBLE TITULACION 2019	16	9.370.846,57	4.356.546,15	0,00	981.400,00	0,00	3.375.146,15	0,00	8.713.092,30
88	CIENCIA Y TECNICA	16	2.343.453,95	0,00	0,00	0,00	0,00	0,00	0,00	0,00
88	CIENCIA Y TECNICA - PROYECTOS INSTITUC. Y FORTALECIM.	16	2.463.331,53	0,00	0,00	0,00	0,00	0,00	0,00	0,00
88	COOPERATIVISMO Y ECONOMIA SOCIAL EN LA UNIVERSIDAD	16	49.419,60	35.744,91	0,00	0,00	0,00	0,00	0,00	35.744,91
88	CPRES - PROGRAMA NEXOS	16	309.046,94	14.000,00	0,00	0,00	0,00	0,00	0,00	14.000,00
88	CPRES - TECNICATURAS VARIAS	16	14.506,20	7.255,24	0,00	0,00	0,00	0,00	0,00	7.255,24
88	EMPLEO INDEPENDIENTE Y ENTRAMADOS PROD	16	202.557,67	100.000,00	0,00	0,00	0,00	100.000,00	0,00	202.557,67
88	ESCUELAS DE EDUCACION PROFESIONAL	16	12.727.963,90	2.821.313,60	0,00	1.142.000,00	0,00	759.600,00	0,00	4.722.913,60
88	FORTALECIMIENTO ACCIONES Y PROGRAMAS EN CONTEXTO DE EN	16	745.500,00	0,00	0,00	0,00	0,00	0,00	0,00	0,00
88	FORTALECIMIENTO AREAS DE VINCULACION TECNOLOGICA	16	141.500,82	0,00	0,00	0,00	0,00	0,00	0,00	0,00
88	FORTALECIMIENTO BIOSIMULACION CARRERAS DE ENFERMERIA	16	467.863,40	348.869,80	0,00	0,00	0,00	348.869,80	0,00	696.733,60
88	FORTALECIMIENTO EQUIPOS DE GESTION ESC. EDUC. PROFES.	11	6.413.834,00	0,00	0,00	0,00	0,00	0,00	0,00	0,00
88	FORTALECIMIENTO EQUIPOS DE GESTION ESC. EDUC. PROFES.	16	1.017.833,00	0,00	0,00	0,00	0,00	0,00	0,00	0,00
88	FORTALECIMIENTO EXTENSION UNIVERSITARIA	11	29.229.886,00	0,00	0,00	0,00	0,00	0,00	0,00	0,00
88	FORTALECIMIENTO EXTENSION UNIVERSITARIA	16	30.866.102,51	12.291.677,70	0,00	3.008.148,77	5.031.466,30	1.006.822,63	1.999.544,00	22.328.519,40
88	FORTALECIMIENTO INVESTIGACION EN CIENCIAS ECONOMICAS	16	1.935.000,00	1.935.000,00	0,00	0,00	0,00	0,00	0,00	3.870.000,00
88	FORTALECIMIENTO PLANTA DOCENTE CARRERA DE ARTE	11	9.552.336,00	0,00	0,00	0,00	0,00	0,00	0,00	0,00
88	FORTALECIMIENTO PLANTA DOCENTE CARRERA DE ARTE	16	3.980.142,00	0,00	0,00	0,00	0,00	0,00	0,00	0,00
88	FORTALECIMIENTO PROCESOS DE INTERNACIONALIZACION UNIV	16	2.000.000,00	0,00	0,00	0,00	0,00	0,00	0,00	0,00
88	FORTALECIMIENTO REDES INTERUNIV. ARGENTINA-ALEMANIA	16	1.840.849,95	0,00	0,00	0,00	0,00	0,00	0,00	0,00
88	IDEAR 2017	16	11.610.820,89	0,00	0,00	0,00	0,00	0,00	0,00	0,00
88	INCENTIVO DOCENTES INVESTIGADORES	16	1.645.298,00	0,00	0,00	0,00	0,00	0,00	0,00	0,00
88	INNOVART	11	3.870.000,00	0,00	0,00	0,00	0,00	0,00	0,00	0,00
88	INNOVART	16	795.393,59	795.393,59	0,00	0,00	0,00	0,00	0,00	1.590.787,18
88	INTERCAMBIO ENTRE UNIVERSIDADES NACIONALES	16	638,00	0,00	0,00	0,00	0,00	0,00	0,00	638,00
88	MAGA	16	26.576,54	0,00	0,00	0,00	0,00	0,00	0,00	26.576,54
88	MALVINAS ARGENTINAS 2022	16	1.399.975,00	994.100,00	0,00	116.600,00	877.500,00	0,00	0,00	1.994.100,00
88	MARCA	11	6.143.000,00	4.145.946,00	0,00	0,00	3.123.946,00	0,00	0,00	7.269.892,00
88	MARCA	16	27.599,69	27.599,69	0,00	0,00	0,00	0,00	0,00	55.199,38
88	MEJORA EN FORMACION EN CS. EXACTAS Y NATURALES EN EDUC. S	16	463.625,86	0,00	0,00	0,00	0,00	0,00	0,00	463.625,86
88	OBRAS COMPLEMENTARIAS	16	4.032.476,80	4.032.476,80	0,00	0,00	0,00	4.032.476,80	0,00	8.064.953,60
88	PERMANENCIA DE AYUDANTES DE PRIMERA RENTADOS	16	168.435,00	0,00	0,00	0,00	0,00	0,00	0,00	168.435,00
88	PLAN DE VIRTUALIZACION DE LA EDUCACION SUPERIOR II	16	307.903,89	307.903,89	0,00	0,00	0,00	307.903,89	0,00	615.807,78
88	PLAN DE VIRTUALIZACION DE LA EDUCACION SUPERIOR III	16	3.831.962,30	3.831.962,30	0,00	0,00	1.587.601,30	2.244.361,00	0,00	7.669.925,60
88	PLAN DE VIRTUALIZACION DE LA EDUCACION SUPERIOR IV	16	47.620.796,00	36.963.272,62	0,00	0,00	88.500,00	26.935.459,64	0,00	64.587.232,26
88	PROGRAMA DE DOCTORADOS	11	54.397.303,00	0,00	0,00	0,00	0,00	0,00	0,00	54.397.303,00
88	PROGRAMA DE DOCTORADOS	16	54.681.302,50	33.692.427,10	0,00	0,00	3.117.384,10	0,00	0,00	36.809.811,20


Mg. Lic. Ricardo Marcelo Coca
SECRETARIO ADMINISTRATIVO-FINANCIERO
UNIVERSIDAD NACIONAL DE SAN JUAN

Mg. Ing. Tadeo Alberto Berchguer
RECTOR
UNIVERSIDAD NACIONAL DE SAN JUAN

DR. GUATAVO RUISSO
DIRECCION DE CALIDAD
Y FINANZAS
UNIVERSIDAD NACIONAL DE SAN JUAN

88	PROMBIO - MEJORA DE CARRERAS DE BIOLOGIA	16	249.401,26	176.300,00	0,00	0,00	71.500,00	104.800,00	0,00	176.300,00
88	PROMBIO - MEJORA DE CARRERAS DE GEOLOGIA	16	15.039,74	700,00	0,00	0,00	0,00	0,00	0,00	0,00
88	PROMBIO - MEJORA DE CARRERAS DE ENFERMERIA	16	7.975.512,00	0,00	0,00	0,00	0,00	0,00	0,00	0,00
88	PROMBIO - MEJORA DE CARRERAS DE ENFERMERIA	16	211.770,86	5.460,00	0,00	0,00	0,00	0,00	0,00	0,00
88	PROMBIO - MEJORA DE CARRERAS DE ENFERMERIA	16	60,00	0,00	0,00	0,00	0,00	0,00	0,00	0,00
88	PROMOCION DE LA UNIVERSIDAD ARGENTINA	16	2.231.448,63	2.231.448,63	0,00	29.050,00	0,00	0,00	2.186.148,63	2.215.198,63
88	REDES: APOYO SOCIOEDUCATIVO EN ESPACIOS COMUNITARIOS	16	2.331.818,00	0,00	0,00	0,00	0,00	0,00	0,00	0,00
88	REGULARIZACION DE AUXILIARES DOCENTES AD HONOREM	16	1.591.204,06	164.000,00	0,00	0,00	140.000,00	0,00	24.000,00	164.000,00
88	SIGAMOS ESTUDIANDO	16	8.000.000,00	0,00	0,00	0,00	0,00	0,00	0,00	0,00
88	SISTEMA ARGENTINO DE CREDITOS ACADEMICOS UNIVERSITARIOS	16	10.000.000,00	0,00	0,00	0,00	0,00	0,00	0,00	0,00
88	SISTEMAS INSTITUCIONALES DE ASEGURAMIENTO DE CALIDAD	16	22.071.198,58	10.600.844,59	0,00	3.895.692,59	1.962.925,32	0,00	3.993.198,58	9.851.816,49
88	UNIVERSIDAD CULTURA Y TERRITORIO	16	612.712,51	612.712,51	0,00	0,00	0,00	0,00	612.712,51	612.712,51
88	UNIVERSIDADES PUBLICAS SOLIDARIAS	16	1.200.000,00	1.200.000,00	0,00	600.000,00	600.000,00	0,00	0,00	1.200.000,00
88	UNIVERSIDADES SOSTENIBLES	16	800.000,00	604.000,00	0,00	144.000,00	200.000,00	0,00	260.000,00	604.000,00
88	TRAYECTOS DE FORMACION EN ECONOMIA SOCIAL, POPULAR Y SO	16	56.985,00	0,00	0,00	0,00	0,00	0,00	0,00	0,00
88	VOLUNTARIADO	16	56.985,00	0,00	0,00	0,00	0,00	0,00	0,00	0,00
I - SUBTOTAL JURISDICCION 88			410.873.075,32	132.578.337,79	0,00	7.800.746,60	19.992.016,66	35.391.423,96	52.123.024,21	115.307.211,43
51	PROGRAMA DE COMPETITIVIDAD DE ECONOMIAS REGIONALES	16	13.981.208,12	0,00	0,00	0,00	0,00	0,00	0,00	0,00
77	PROGRAMA NACIONAL DE INFRAESTRUCTURA UNIVERSITARIA	16	594.148,33	0,00	0,00	0,00	0,00	0,00	0,00	0,00
25	CLUBES DE CIENCIA	16	413.593,75	0,00	0,00	0,00	0,00	0,00	0,00	0,00
25	INVESTIGACION Y DESARROLLO EN CANNABIS	16	4.380.936,89	1.962.298,94	0,00	0,00	0,00	1.962.298,94	0,00	1.962.298,94
25	PROMOCION DE LA CAPACIDAD EMPRENDEDORA	16	3.456.459,89	0,00	0,00	0,00	0,00	0,00	0,00	0,00
25	SEMANA DE LA CIENCIA	16	360,00	0,00	0,00	0,00	0,00	0,00	0,00	0,00
71	PROGRAMA FEDERAL EQUIPAR CIENCIA	16	14.658,00	14.658,00	0,00	0,00	0,00	14.658,00	0,00	14.658,00
80	MEDICOS COMUNITARIOS	16	52.429,34	0,00	0,00	0,00	0,00	0,00	0,00	0,00
30	BIOSQUEES NATIVOS	16	1.941,71	0,00	0,00	0,00	0,00	0,00	0,00	0,00
II - SUBTOTAL OTRAS JURISDICCIONES			22.895.736,03	1.976.956,94	0,00	7.800.746,60	19.992.016,66	37.368.380,90	52.123.024,21	117.284.168,37
III - TOTAL (I+II)			433.768.811,35	134.555.294,73	0,00	15.601.493,20	39.984.033,32	72.759.804,86	104.246.048,42	232.591.380,80


 CP. RICARDO MARCELO COCA
 SECRETARIO ADMINISTRATIVO-FINANCIERO
 Y FISCAL
 UNIVERSIDAD NACIONAL DE SAN JUAN


 Mg. Ing. Tadeo Alberto Berenguer
 RECTOR
 UNIVERSIDAD NACIONAL DE SAN JUAN

SAF: 831
 Universidad Nacional de San Juan
 Ejercicio: 2024
 Fecha: 30/12/2024
 Versión: 3

ESTADO DE EJECUCIÓN PRESUPUESTARIA
 ESTADO DE RECURSOS

CUADRO 10.1.3		- En pesos -
CONCEPTO		RECAUDADO TOTAL
I	INGRESOS TRIBUTARIOS	0,00
II	INGRESOS NO TRIBUTARIOS	90.569.849,44
III	CONTRIBUCIONES	0,00
IV	VENTA BS. Y SS. DE ADM. PUBLICAS	3.285.183.184,05
V	INGRESOS DE OPERACIONES	0,00
VI	RENTAS DE LA PROPIEDAD	2.959.674.401,96
VII	TRANSFERENCIAS CORRIENTES	83.609.211.162,55
	- Fondos recibidos del Ministerio de Educación	83.355.616.308,20
	Del ejercicio	83.163.793.149,58
	De ejercicios anteriores	191.823.158,62
	- Fondos recibidos de Otros Org. de la Adm. Nac.	40.881.250,00
	- Fondos de Crédito Externo	192.802.783,35
	- Otros	19.910.821,00
VIII	RECURSOS DE CAPITAL	33.334.557,00
	- Recursos Propios De Capital	0,00
	- Transferencias de Capital	33.334.557,00
	- Fondos recibidos del Ministerio de Educación	33.334.557,00
	Del ejercicio	0,00
	De ejercicios anteriores	33.334.557,00
	- Fondos recibidos de Otros Org. de la Adm. Nac.	0,00
	- Otras transferencias de capital	0,00
	- Venta de Acc.y Partic.de Capital	0,00
	- Recuperación de Prestamos	0,00
	. A Corto Plazo	0,00
	. A Largo Plazo	0,00
IX	TOTAL	89.977.973.155,00
X	FUENTES FINANCIERAS	0,00
	- Disminución de Otros Act. Finan.	0,00
	- Endeudamiento Publico	0,00
	- Obtención de Prestamos	0,00
	- Incremento de Otros Pasivos	0,00
	- Incremento del Patrimonio	0,00
TOTAL GENERAL		89.977.973.155,00

Se certifica que se ha tenido a la vista la documentación de respaldo.

C.P.N. GUSTAVO RUISSO
 a/c DIRECCIÓN DE CONTABILIDAD
 Y FINANZAS
 UNIVERSIDAD NACIONAL DE SAN JUAN

Mg. Lic. Ricardo Marcelo Coca
 SECRETARIO ADMINISTRATIVO-FINANCIERO
 UNIVERSIDAD NACIONAL DE SAN JUAN


Mg. Ing. Tadeo Alberto Berenguer
 RECTOR
 UNIVERSIDAD NACIONAL DE SAN JUAN

SAF: 831
 Universidad Nacional de San Juan
 Ejercicio: 2024
 Fecha: 30/12/2024
 Versión: 3

Cuadro 10.1.5.

DETALLE DE GASTOS DE CAPITAL
 INVERSIÓN REAL DIRECTA
 UNIVERSIDADES NACIONALES

Formación Bruta de Capital Fijo Descripción	Ubicación Geográfica	Monto Ejecutado 30/12/2024	% de Avance
BIENES PREEXISTENTES		0,00	
TIERRAS Y TERRENOS		0,00	
EDIFICIOS E INSTALACIONES		0,00	
OTROS BIENES PREEXISTENTES		0,00	
CONSTRUCCIONES		330.363.393,67	
CONSTRUC. EN BIENES DE DOMINIO PRIVADO		0,00	
CONSTRUC. EN BIENES DE DOMINIO PUBLICO		330.363.393,67	
MAQUINARIA Y EQUIPO		1.005.351.025,05	
MAQUINARIA Y EQUIPO DE PRODUCCION		21.088.792,63	
EQUIPO DE TRANSPORTE TRACCION Y ELEVACION		375.388.284,00	
EQUIPO SANITARIO Y DE LABORATORIO		58.760.464,80	
EQUIPO DE COMUNICACIONES Y SEÑALAMIENTO		7.256.144,18	
EQUIPO EDUCACIONAL Y RECREATIVO		64.623.637,03	
EQUIPO PARA COMPUTACION		151.692.207,79	
EQUIPO DE OFICINA Y MUEBLES		245.979.880,56	
HERRAMIENTAS Y REPUESTOS MAYORES		5.895.118,72	
EQUIPOS VARIOS		74.666.495,34	
EQUIPO MILITAR Y DE SEGURIDAD		0,00	
EQUIPO MILITAR Y DE SEGURIDAD		0,00	
LIBROS REVISTAS Y OTROS ELEMENTOS COLEC.		3.931.232,80	
LIBROS REVISTAS Y ELEMENT. COLECCIONABLES		3.931.232,80	
OBRAS DE ARTE		0,00	
OBRAS DE ARTE		0,00	
SEMOVIENTES		0,00	
SEMOVIENTES		0,00	
ACTIVOS INTANGIBLES		1.116.400,00	
PROGRAMAS DE COMPUTACION		1.116.400,00	
OTROS ACTIVOS INTANGIBLES		0,00	
TOTAL		1.340.762.051,52	


 C.P.N. GUSTAVO RUSIO
 DIRECCIÓN DE CONTABILIDAD
 Y FINANZAS
 UNIVERSIDAD NACIONAL DE SAN JUAN


 Mg. Lic. Ricardo Marcelo Coca
 SECRETARIO ADMINISTRATIVO-FINANCIERO
 UNIVERSIDAD NACIONAL DE SAN JUAN


 Mg. Ing. Tadeo Alberto Berenguer
 RECTOR
 UNIVERSIDAD NACIONAL DE SAN JUAN